


# ESTATS FINANCERS

*FINANCIAL STATEMENTS*

FORCES ELÈCTRIQUES D'ANDORRA

31 de desembre de 2014  
(Juntament amb l'Informe d'auditoria)

*31st December 2014  
(Together with the Auditor's Report)*



## **Informe d'auditoria d'Estats Financers**

Al Consell d'Administració de  
Forces Elèctriques d'Andorra (FEDA)

1. Hem auditat els estats financers adjunts de Forces Elèctriques d'Andorra (d'ara endavant FEDA) que comprenen el balanç de situació a 31 de desembre de 2014, el compte de pèrdues i guanys i les notes als estats financers corresponents a l'exercici anual acabat en la data esmentada.

### **Responsabilitat sobre els estats financers**

2. La direcció de l'Ens és responsable de la preparació i adequada formulació dels estats financers per tal de mostrar la imatge fidel de conformitat amb els principis i normes comptables generalment acceptats i el marc normatiu d'informació financera aplicable a l'ens detallat a la nota 4, i del control intern que la direcció consideri necessari per permetre la preparació dels estats financers lliures d'errors materials, ja sigui per frau o error.

### **Responsabilitat de l'auditor**

3. La nostra responsabilitat és expressar una opinió sobre els esmentats estats financers en el seu conjunt basada en el treball realitzat. La nostra feina s'ha dut a terme d'acord amb les Normes d'Auditoria Generalment Acceptades, que requereixen el compliment de requeriments ètics, així com planificar i realitzar l'auditoria per tal d'obtenir un nivell de seguretat raonable sobre si els estats financers estan lliures d'errors materials.

Una auditoria implica realitzar procediments per obtenir evidència d'auditoria sobre els saldos dels estats financers i la informació continguda en les notes als estats financers. Els procediments seleccionats depenen del judici de l'auditor, incloent l'avaluació dels riscos d'errors materials en els estats financers, ja sigui per frau o error. Al realitzar aquestes avaluacions de riscos, l'auditor considera el control intern rellevant per a la preparació dels estats financers per part de la direcció mostrant la imatge fidel, per tal de dissenyar els procediments d'auditoria en virtut de les circumstàncies, però no amb l'objectiu d'expressar una opinió sobre l'efectivitat del control intern de l'Ens. Una auditoria inclou també l'avaluació de l'adequació dels principis comptables utilitzats i la raonabilitat de les estimacions comptables realitzades per la direcció, així com avaluar la presentació global dels estats financers.

Considerem que l'evidència d'auditoria obtinguda és suficient i apropiada per proporcionar una base per la nostra opinió d'auditoria.

#### **Opinió d'Auditoria**


4. En la nostra opinió, els estats financers adjunts expressen, en tots els aspectes significatius, la imatge fidel del patrimoni, de la situació financera de Forces Elèctriques d'Andorra a 31 de desembre de 2014, dels resultats de les seves operacions, corresponents a l'exercici anual finalitzat en aquesta data, de conformitat amb el principis i normes comptables generalment acceptats i el marc normatiu d'informació financera aplicable a l'ens i que es detalla a la nota 4 dels estats financers adjunts.

#### **Altra informació financera**

5. L'annex I dels estats financers de l'exercici 2014 conté el seguiment pressupostari i altres estats financers preparats segons el Pla General de Comptabilitat Pública corresponents a l'exercici 2014, que no formen part integrant dels estats financers. Hem verificat que la informació comptable que conté l'esmentada informació financera concorda amb els estats financers de l'exercici 2014. El nostre treball com a auditors s'ha limitat a la verificació amb l'abast esmentat en aquest mateix paràgraf i no inclou la revisió d'informació diferent de l'obtinguda a partir dels registres comptables de l'Ens.

ALFA CAPITAL ASSESSORS I AUDITORS, SL

10 de març de 2015



Vladimir Fernández Armengol  
*Soci Director*

# Financial Statements Auditors' Report

To the Board of Directors of Forces Elèctriques d'Andorra (FEDA)

1. We have audited the accompanying financial statements of Forces Elèctriques d'Andorra (hereinafter, "FEDA"), which comprise the balance sheet as at 31st December 2014, the profit and loss account and the notes on the financial statements for the year then ended.

## 2. RESPONSIBILITY FOR THE FINANCIAL STATEMENTS

---

The Management of the Entity is responsible for the preparation and fair presentation of these financial statements for the purpose of reflecting a fair and true image thereof in accordance with generally accepted accounting principles and rules and the regulatory framework for financial reporting applicable to the Entity as outlined in note 4, and for such internal control as the Management of the Entity considers necessary to enable the preparation of these financial statements that are free of material misstatements, whether due to fraud or error.

## 3. AUDITORS' RESPONSIBILITY

---

Our responsibility is to express an opinion on these financial statements based on our audit. We carried out our audit in accordance with generally accepted auditing standards, which require that we comply with ethical requirements and plan and perform the audit to obtain reasonable assurance as to whether the financial statements are free of material misstatement.

An audit involves performing procedures to obtain audit evidence about the amounts in the financial statements and the information contained in the notes accompanying the financial statements. The procedures selected depend on the Auditor's judgment, including an assessment of the risks of material misstatement of the financial statements, whether they be due to fraud or error. In making these risk assessments, the Auditor considers internal control relevant to the Management's preparation and fair presentation of the financial statements in order to design audit procedures that are appropriate to the circumstances, but not for the purpose of expressing an opinion on the effectiveness of the Entity's internal control. An audit also includes an evaluation of the appropriateness of the accounting principles used and the reasonableness of the accounting estimates made by the Management's, as well as an evaluation of the overall presentation of the financial statements.

We believe that the audit evidence we have obtained is sufficient and appropriate to provide a basis for our audit opinion.

## Financial Statements Auditors' Report

### 4. AUDIT OPINION

---

In our opinion, the accompanying financial statements present fair and true view, in all material aspects, of the capital, the financial position of Forces Elèctriques d'Andorra as at 31st December 2014, and the results of its operations for the year then ended, in accordance with generally accepted accounting principles and rules and the regulatory framework for financial reporting applicable to the Entity and which is outlined in note 4 of the accompanying financial statements.

### 5. OTHER FINANCIAL INFORMATION

---

Annex I of the financial statements for the 2014 financial year contains the budgetary monitoring and other financial statements prepared in accordance with the General Public Accounting Plan corresponding to the 2014 financial year, which does not form an integral part of the financial statements. We have verified that the accounting information contained in the aforementioned financial reporting is in line with the financial statements for the 2014 financial year. Our work as auditors has been limited to verification with the scope mentioned in this same paragraph and does not include a review of information different to that obtained from the accounting records of the Entity.

ALFA CAPITAL ASSESSORS I AUDITORS, SL  
10th March 2015

(Original in Catalan signed by:)  
Vladimir Fernández Armengol  
Partner

**Balanç a 31 de desembre de  
2014 amb xifres comparatives  
corresponents a l'exercici anterior**

(Expressat en euros)



ACTIU	2014	2013
<b>A. IMMOBILITZAT</b>	<b>151.141.563</b>	<b>150.260.609</b>
I. Inversions destinades a l'ús general (nota 5)	-	-
II. Immobilitzacions immaterials (nota 6)	3.328.068	4.189.102
1. Despeses de recerca i desenvolupament	931.492	931.492
2. Propietat industrial	8.393.817	8.393.817
3. Aplicacions informàtiques	8.665.852	8.643.950
4. Propietat intel·lectual	-	-
5. Drets sobre béns en règim d'arrendament financer	-	-
6. Amortitzacions	(14.663.093)	(13.780.157)
III. Immobilitzacions materials (nota 7)	142.557.638	140.815.650
1. Terrenys i construccions	64.689.693	64.758.758
2. Instal·lacions tècniques i maquinària	145.847.050	143.693.296
3. Utillatge i mobiliari	130.882	130.882
4. Altre immobilitzat	15.953.806	13.697.321
5. Amortitzacions	(84.063.793)	(81.464.607)
IV. Inversions gestionades (nota 8)	-	-
V. Inversions financeres permanents (nota 9)	5.255.857	5.255.857
1. Cartera de valors a llarg termini	5.255.857	5.255.857
2. Altres inversions i crèdits a llarg termini	-	-
3. Fiances i dipòsits constituïts a llarg termini	-	-
4. Provisions	-	-
<b>B. DESPESES A DISTRIBUIR EN DIVERSOS EXERCICIS (nota 10)</b>	<b>675.907</b>	<b>724.855</b>
<b>C. ACTIU CIRCULANT</b>	<b>28.495.848</b>	<b>23.958.901</b>
I. Existències (nota 11)	1.003.501	995.345
1. Comercials	-	-
2. Primeres matèries i altres aprovisionaments	1.100.838	1.090.796
3. Productes en curs i semiacabats	-	-
4. Productes acabats	-	-
5. Subproductes, residus i materials semiacabats	-	-
6. Provisions	(97.337)	(95.451)
II. Deutors (nota 12)	7.733.450	7.119.053
1. Deutors pressupostaris	7.448.316	6.550.672
2. Deutors no pressupostaris	-	-
3. Deutors per admin. de recursos per compte d'altres ens públics	-	-
4. Administracions públiques	318.634	602.599
5. Altres deutors	-	-
6. Provisions	(33.500)	(34.218)
III. Inversions financeres temporals (nota 13)	13.076.609	6.750.000
1. Cartera de valors a curt termini	-	-
2. Altres inversions i crèdits a curt termini	-	-
3. Fiances i dipòsits constituïts a curt termini	13.076.609	6.750.000
4. Provisions	-	-
IV. Tresoreria (nota 14)	6.682.288	9.094.503
V. Ajustaments per periodificació (nota 15)	-	-
<b>TOTAL ACTIU</b>	<b>180.313.318</b>	<b>174.944.365</b>

Les notes als estats financers adjunts formen part integrant dels estats financers de l'exercici 2014

Balanç a 31 de desembre de  
2014 amb xifres comparatives  
corresponents a l'exercici anterior

(Expressat en euros)

PASSIU	2014	2013
<b>A. FONS PROPIS (nota 16)</b>	<b>140.496.082</b>	<b>131.211.500</b>
I. Patrimoni	-	-
II. Reserves	128.624.044	122.586.647
III. Resultats d'exercicis anteriors	-	-
1. Resultats positius d'exercicis anteriors	-	-
2. Resultats negatius d'exercicis anteriors	-	-
IV. Resultats de l'exercici	11.872.038	8.624.853
<b>B. INGRESSOS A DISTRIBUIR EN VARIS EXERCICIS (nota 17)</b>	<b>8.661.230</b>	<b>8.994.137</b>
<b>C. PROVISIONS PER RISCOS I DESPESES (nota 18)</b>	<b>2.567.562</b>	<b>3.690.401</b>
<b>D. CREDITORS A LLARG TERMINI (nota 19)</b>	<b>15.895.707</b>	<b>18.023.016</b>
I. Emissions d'obligacions i altres valors negociables	-	-
1. Obligacions i bons a curt termini	-	-
2. Deutes representats en altres valors negociables	-	-
3. Interessos d'obligacions i altres valors	-	-
4. Deutes en moneda estrangera	-	-
II. Altres deutes a llarg termini	15.895.707	18.023.016
1. Deutes amb entitats de crèdit	14.428.942	16.613.451
2. Altres deutes	1.466.765	1.409.565
3. Deutes en moneda estrangera	-	-
4. Fiances i dipòsits rebuts a llarg termini	-	-
III. Desemborsaments pendents sobre accions no exigits	-	-
<b>E. CREDITORS A CURT TERMINI (nota 20)</b>	<b>12.692.737</b>	<b>13.025.311</b>
I. Emissions d'obligacions i altres valors negociables	-	-
1. Obligacions i bons a curt termini	-	-
2. Deutes representats en altres valors negociables	-	-
3. Interessos d'obligacions i altres valors	-	-
4. Deutes en moneda estrangera	-	-
II. Deutes amb entitats de crèdit	2.186.584	2.169.397
1. Préstecs i altres deutes	2.186.584	2.169.397
2. Deutes per interessos	-	-
III. Creditors	10.378.372	10.632.761
1. Creditors pressupostaris	7.826.270	8.635.973
2. Creditors no pressupostaris	-	-
3. Creditors per admin. de recursos per compte d'altres ens públics	-	-
4. Administracions públiques	2.506.731	1.977.499
5. Altres creditors	45.371	19.289
6. Fiances i dipòsits rebuts a curt termini	-	-
IV. Ajustaments per periodificació	127.781	223.153
<b>F. PROVISIONS PER A RISCOS I DESPESES A CURT TERMINI (nota 18)</b>	-	-
<b>TOTAL PASSIU</b>	<b>180.313.318</b>	<b>174.944.365</b>

**Balance sheets at 31st December,  
2014 with comparative figures  
corresponding to the previous  
financial year**

(Expressed in Euros)



<b>ASSETS</b>	<b>2014</b>	<b>2013</b>
<b>A. NON-CURRENT ASSETS</b>	<b>151,141,563</b>	<b>150.260.609</b>
I. Investments destined to general use (note 5)	-	-
II. Intangible assets (note 6)	3,328,068	4,189,102
1. Research and Development expenses	931,492	931,492
2. Patent rights	8,393,817	8,393,817
3. I.T. Applications	8,665,852	8,643,950
4. Research costs	-	-
5. Rights over leased assets	-	-
6. Depreciations	(14,663,093)	(13,780,157)
III. Tangible assets (note 7)	142,557,638	140,815,650
1. Land and buildings	64,689,693	64,758,758
2. Technical installations and machinery	145,847,050	143,693,296
3. Furniture	130,882	130,882
4. Other tangible assets	15,953,806	13,697,321
5. Depreciations	(84,063,793)	(81,464,607)
IV. Managed investments (note 8)	-	-
V. Permanent financial assets (note 9)	5,255,857	5,255,857
1. Long term securities portfolio	5,255,857	5,255,857
2. Other long term investments and credits	-	-
3. Long terms deposits and guarantees	-	-
4. Provisions	-	-
<b>B. DEFERRED EXPENSES (NOTE 10)</b>	<b>675,907</b>	<b>724,855</b>
<b>C. CURRENT ASSETS</b>	<b>28,495,848</b>	<b>23,958,901</b>
I. Stocks (note 11)	1,003,501	995,345
1. Commercial	-	-
2. Raw materials and other supplies	1.100.838	1,090,796
3. Products in progress and manufacturing	-	-
4. Finished products	-	-
5. By-products, waste and semi-finished materials	-	-
6. Provisions	(97,337)	(95,451)
II. Debtors (note 12)	7,733,450	7,119,053
1. Budgeted debtors	7,448,316	6,550,672
2. Non-budgeted debtors	-	-
3. Debtors for administrat. of resources on behalf of other public bodies	-	-
4. Public Administrations	318,634	602,599
5. Other debtors	-	-
6. Provisions	(33,500)	(34,218)
III. Temporary financial investments (note 13)	13,076,609	6,750,000
1. Short term securities portfolio	-	-
2. Other investments and short-term loans	-	-
3. Short-term guarantees and deposits	13,076,609	6,750,000
4. Provisions	-	-
IV. Liquid assets (note 14)	6,682,288	9,094,503
V. Prepaid expenses (note 15)	-	-
<b>TOTAL ASSETS</b>	<b>180,313,318</b>	<b>174,944,365</b>

The accompanying notes to the Financial Statements form an integral part of the Financial Statements for 2014



Balance sheets at 31st December,  
2014 with comparative figures  
corresponding to the previous  
financial year

(Expressed in Euros)

LIABILITIES	2014	2013
<b>A. NET EQUITY (NOTE 16)</b>	<b>140,496,082</b>	<b>131,211,500</b>
I. Capital	-	-
II. Reserves	128,624,044	122,586,647
III. Results of previous years	-	-
1. Positive results of previous years	-	-
2. Negative results of previous years	-	-
IV. Result of the financial year	11,872,038	8,624,853
<b>B. DEFERRABLE INCOME (NOTE 17)</b>	<b>8,661,230</b>	<b>8,994,137</b>
<b>C. PROVISIONS FOR RISKS AND EXPENDITURE (NOTE 18)</b>	<b>2,567,562</b>	<b>3,690,401</b>
<b>D. LONG-TERM LIABILITIES (NOTE 19)</b>	<b>15,895,707</b>	<b>18,023,016</b>
I. Issues of debentures and other marketable securities	-	-
1. Short-term debentures and bonds	-	-
2. Debts represented in other marketable securities	-	-
3. Interests from debentures and other securities	-	-
4. Debts in foreign currency	-	-
II. Other long-term debts	15,895,707	18,023,016
1. Debts with credit institutions	14,428,942	16,613,451
2. Other debts	1,466,765	1,409,565
3. Debts in foreign currency	-	-
4. Long-term guarantees and deposits made by customers	-	-
III. Unpaid portion of equity investments	-	-
<b>E. SHORT-TERM LIABILITIES (NOTE 20)</b>	<b>12,692,737</b>	<b>13,025,311</b>
I. Issues of debentures and other marketable securities	-	-
1. Short-term debentures and bonds	-	-
2. Debts represented in other marketable securities	-	-
3. Interests from debentures and other securities	-	-
4. Debts in foreign currency	-	-
II. Debts with credit institutions	2,186,584	2,169,397
1. Loans and other debts	2,186,584	2,169,397
2. Interest debts	-	-
III. Creditors	10,378,372	10,632,761
1. Budgeted creditors	7,826,270	8,635,973
2. Non-budgeted creditors	-	-
3. Creditors for administ. of resources on behalf of other public bodies	-	-
4. Public Administrations	2,506,731	1,977,499
5. Other creditors	45,371	19,289
6. Short-term guarantees and deposits made by customers	-	-
IV. End of period adjustments of liabilities	127,781	223,153
<b>F. SHORT-TERM PROVISIONS FOR RISKS AND EXPENDITURE (NOTE 18)</b>	-	-
<b>TOTAL LIABILITIES</b>	<b>180,313,318</b>	<b>174,944,365</b>

The accompanying notes to the Financial Statements form an integral part of the Financial Statements for 2014

**Compte de resultat economicopatrimonial  
per a l'exercici anual acabat el 31 de  
desembre de 2014 amb xifres compara-  
tives corresponents a l'exercici anterior**

(Expressat en euros)



DESPESES	2014	2013
<b>1. REDUCCIÓ D'EXISTÈNCIES</b>	-	-
<b>2. APROVISIONAMENTS (nota 21 (d))</b>	<b>(29.494.055)</b>	<b>(31.846.072)</b>
a. Consum de mercaderies	-	-
b. Consum de primeres matèries	(29.494.055)	(31.846.072)
c. Altres despeses externes	-	-
<b>3. DESPESES DE GESTIÓ ORDINÀRIA</b>	<b>(18.075.223)</b>	<b>(18.769.780)</b>
a. Despeses de personal (nota 21 (e))	(5.314.664)	(5.425.185)
a1. Sous, salaris i similars	(4.470.998)	(4.547.918)
a2. Càrregues socials	(648.497)	(662.595)
a3. Altres despeses de personal	(195.169)	(214.672)
b. Prestacions socials (nota 21(e))	(225.132)	(238.329)
c. Dotacions per amortització d'immobilitzat	(7.904.957)	(8.191.602)
c1. Dotacions per amortitzacions (notes 6 i 7)	(7.904.957)	(8.191.602)
c2. Variació de provisió per desmantellaments (nota 18)	-	-
d. Variació de provisions de tràfic	(9.364)	(7.122)
d1. Variació de provisions d'existències (nota 11)	(9.364)	(7.122)
d2. Variació de provisions i pèrdues de crèdits incobrables	-	-
e. Altres despeses de gestió (nota 21 (f))	(4.200.807)	(4.689.978)
e1. Serveis exteriors	(3.974.744)	(4.463.516)
e2. Tributs	(226.063)	(226.462)
e3. Altres despeses de gestió corrent	-	-
f. Despeses financeres i assimilables (nota 21 (g))	(420.299)	(217.564)
f1. Per deutes	(420.299)	(217.564)
f2. Pèrdues per inversions financeres	-	-
g. Variació de les provisions d'inversions financeres	-	-
h. Diferències negatives de canvi	-	-
<b>4. TRANSFERÈNCIES I SUBVENCIONS</b>	-	-
a. Transferències corrents	-	-
<b>5. PÈRDUES I DESPESES EXTRAORDINÀRIES (nota 21 (h))</b>	<b>(221.644)</b>	<b>(109.857)</b>
a. Despeses extraordinàries	(221.644)	(109.857)
<b>TOTAL DESPESES</b>	<b>(47.790.922)</b>	<b>(50.725.709)</b>
<b>ESTALVI ABANS D'IMPOSTOS</b>	<b>12.712.376</b>	<b>9.292.330</b>
<b>IMPOST SOBRE BENEFICIS (nota 22)</b>	<b>(840.338)</b>	<b>(667.477)</b>
<b>ESTALVI</b>	<b>11.872.038</b>	<b>8.624.853</b>

Compte de resultat economicopatrimonial  
per a l'exercici anual acabat el 31 de  
desembre de 2014 amb xifres compara-  
tives corresponents a l'exercici anterior

(Expressat en euros)

INGRESSOS	2014	2013
<b>1. VENDES I PRESTACIONS DE SERVEIS (nota 21 (a))</b>	<b>58.530.422</b>	<b>58.996.325</b>
a. Vendes	57.548.115	57.760.324
b. Prestacions de serveis	982.307	1.236.001
c. Devolucions i ràpels sobre vendes	-	-
<b>2. AUGMENTS D'EXISTÈNCIES</b>	-	-
<b>3. INGRESSOS DE GESTIÓ ORDINÀRIA</b>	-	-
<b>4. ALTRES INGRESSOS EN GESTIÓ ORDINÀRIA (nota 21 (b))</b>	<b>1.731.728</b>	<b>746.111</b>
a. Reintegraments	-	-
b. Treballs realitzats per a l'entitat	709.385	645.681
c. Altres ingressos de gestió	952.107	95.825
c1. Ingressos accessoris i altres de gestió corrent	58.309	95.825
c2. Excés de provisions per riscos i despeses	893.798	-
d. Ingressos de participacions en capital	-	-
e. Ingressos per valors negociables de crèdits de l'actiu	70.236	4.605
e1. Altres interessos i ingressos assimilats	70.236	4.605
e2. Altres interessos	-	-
g. Diferències positives de canvi	-	-
<b>5. TRANSFERÈNCIES I SUBVENCIONS (NOTA 21 (I))</b>	<b>14.814</b>	<b>2.604</b>
b. Subvencions corrents	14.814	2.604
c. Transferències de capital	-	-
<b>6. BENEFICIS I INGRESSOS EXTRAORDINARIS (nota 21 (c))</b>	<b>226.334</b>	<b>272.999</b>
a. Beneficis procedents de l'immobilitzat	-	-
b. Subvencions de capital traspasades a resultat	-	-
c. Beneficis per operacions d'endeutament	-	-
d. Ingressos extraordinaris	226.334	272.999
e. Ingressos i beneficis d'altres exercicis	-	-
<b>TOTAL INGRESSOS</b>	<b>60.503.298</b>	<b>60.018.03</b>
<b>DESESTALVI ABANS D'IMPOSTOS</b>	-	-
<b>IMPOST SOBRE BENEFICIS (nota 22)</b>	-	-
<b>DESESTALVI</b>	-	-

**Economic - Equity Income Statement for  
the year ended 31st December, 2014 with  
comparative figures corresponding to  
the previous financial year**

(Expressed in euros)



<b>EXPENSES</b>	<b>2014</b>	<b>2013</b>
<b>1. REDUCTION IN STOCKS</b>	-	-
<b>2. SUPPLIES (note 21 (D))</b>	<b>(29,494,055)</b>	<b>(31,846,072)</b>
a. Consumption of goods	-	-
b. Consumption of raw materials	(29,494,055)	(31,846,072)
c. Other external expenses	-	-
<b>3. ORDINARY MANAGEMENT EXPENSES</b>	<b>(18,075,223)</b>	<b>(18,769,780)</b>
a. Staff expenses (note 21 (e))	(5,314,664)	(5,425,185)
a1. Wages, salaries and similar	(4,470,998)	(4,547,918)
a2. Staff welfare expenses	(648,497)	(662,595)
a3. Other staff expenses	(195,169)	(214,672)
b. Social benefits (note 21(e))	(225,132)	(238,329)
c. Depreciation and amortisation charges	(7,904,957)	(8,191,602)
c1. Amortisation charges (notes 6 and 7)	(7,904,957)	(8,191,602)
c2. Variation in the dismantling provision (note 18)	-	-
d. Change in operating provisions	(9,364)	(7,122)
d1. Variation in provisions for stocks (note 11)	(9,364)	(7,122)
d2. Variation in provisions and losses on bad debts	-	-
e. Other trading expenses (note 21 (f))	(4,200,807)	(4,689,978)
e1. External services	(3,974,744)	(4,463,516)
e2. Taxes	(226,063)	(226,462)
e3. Other trading expenses	-	-
f. Financial and similar expenses (note 21 (g))	(420,299)	(217,564)
f1. For debts	(420,299)	(217,564)
f2. Losses for financial investments	-	-
g. Variation of the provisions for financial investments	-	-
h. Negative exchange differences	-	-
<b>4. TRANSFERS AND SUBSIDIES</b>	-	-
a. Current transfers	-	-
<b>5. EXTRAORDINARY LOSSES AND EXPENSES (note 21 (h))</b>	<b>(221,644)</b>	<b>(109,857)</b>
a. Extraordinary expenses	(221,644)	(109,857)
<b>TOTAL EXPENSES</b>	<b>(47,790,922)</b>	<b>(50,725,709)</b>
<b>SAVING BEFORE TAX</b>	<b>12,712,376</b>	<b>9,292,330</b>
<b>CORPORATION TAX (note 22)</b>	<b>(840,338)</b>	<b>(667,477)</b>
<b>SAVING</b>	<b>11,872,038</b>	<b>8,624,853</b>

The accompanying notes to the Financial Statements form an integral part of the Financial Statements for 2014

## Economic - Equity Income Statement for the year ended 31st December, 2014 with comparative figures corresponding to the previous financial year

(Expressed in euros)

<b>INCOME</b>	<b>2014</b>	<b>2013</b>
<b>1. SALES AND PROVISIONS OF SERVICES (note 21 (a))</b>	<b>58,530,422</b>	<b>58,996,325</b>
a. Sales	57,548,115	57,760,324
b. Provisions of services	982,307	1,236,001
c. Returns and rebates on sales	-	-
<b>2. INCREASE IN STOCK</b>	-	-
<b>3. ORDINARY MANAGEMENT INCOME</b>	-	-
<b>4. OTHER ORDINARY MANAGEMENT INCOME (note 21 (b))</b>	<b>1,731,728</b>	<b>746,111</b>
a. Withdrawals	-	-
b. Works carried out for the Entity	709,385	645,681
c. Other management income	952,107	95,825
c1. Non-core and other operating income	58,309	95,825
c2. Excess in provisions for risks and expenditure	893,798	-
d. Income from equity investments	-	-
e. Income from marketable securities of asset loans	70,236	4,605
e1. Other similar interests and income	70,236	4,605
e2. Other interests	-	-
g. Positive exchange differences	-	-
<b>5. TRANSFERS AND SUBSIDIES (note 21 (i))</b>	<b>14,814</b>	<b>2,604</b>
b. Current subsidies	14,814	2,604
c. Capital transfers	-	-
<b>6. EXTRAORDINARY PROFITS AND INCOME (note 21 (c))</b>	<b>226,334</b>	<b>272,999</b>
a. Income from fixed assets	-	-
b. Capital subsidies transferred to income	-	-
c. Profits on borrowing operations	-	-
d. Extraordinary income	226,334	272,999
e. Profits and income of previous years	-	-
<b>TOTAL INCOME</b>	<b>60,503,298</b>	<b>60,018,039</b>
<b>DISSAVING BEFORE TAX</b>	-	-
<b>CORPORATION TAX (note 22)</b>	-	-

The accompanying notes to the Financial Statements form an integral part of the Financial Statements for 2014

## Activitat de l'Ens, organització i informació financera

1.



### A. ACTIVITAT DE L'ENS

---

Forces Elèctriques d'Andorra (d'ara endavant FEDA o l'Ens) va ésser constituïda per la Llei aprovada pel Molt Illustre Consell General de les Valls d'Andorra en reunió extraordinària del 14 de gener de 1988, posteriorment modificada en les dates 18 de gener de 1991, 4 de novembre de 1993 i 18 de novembre de 2010 com una Entitat de dret públic amb personalitat jurídica pròpia, organització autònoma, patrimoni propi i plena capacitat per al desenvolupament del seus fins, sense perjudici de les limitacions que estableix la llei i els seus reglaments.

FEDA té encomanada per llei la funció d'abastir les necessitats d'energia elèctrica d'Andorra mitjançant:

- La producció d'energia elèctrica aprofitant els recursos propis del país.
- La importació d'energia elèctrica que necessiti el país.
- La distribució d'energia produïda o importada, directament a l'usuari o a altres empreses distribuïdores.
- La realització d'activitats de cogeneració d'electricitat i calor útil, i de la trigeneració d'electricitat, fred i calor útil, i la comercialització i distribució de fred i calor resultants.
- La compra d'energia elèctrica produïda per altres persones físiques o jurídiques dins d'Andorra a partir d'energies renovables.

Per portar a terme l'objecte esmentat, l'Ens gestionarà i explotará totes les infraestructures tècniques existents i les que puguin instal·lar en el futur.

Els òrgans de govern de l'Ens són:

- El Consell d'Administració
- El Director

L'Ens està sotmès al règim del pressupost. El Consell d'Administració aprova anualment el projecte del pressupost i el trameta al Molt Illustre Govern d'Andorra, acompanyat dels documents que preveu la Llei General de les Finances Públiques.

El marc normatiu d'informació financera aplicable a l'Ens és el Pla General de Comptabilitat Pública d'Andorra, aprovat per decret el 27 de gener de 1999.

Les tarifes elèctriques de FEDA de l'exercici anual acabat el 31 de desembre de 2014 es regeixen pel Decret del 18 de desembre de 2013 de modificació de les tarifes elèctriques, publicat en el Butlletí Oficial del Principat d'Andorra en data 27 de desembre de 2013. Aquestes noves tarifes elèctriques van entrar en vigor l'1 de gener de 2014.

La gestió econòmica de l'Ens té per objectiu l'equilibri financer. No obstant això, amb una part dels excedents d'explotació podrà constituir un fons de reserva que haurà d'aplicar-se exclusivament al finançament de les millores i ampliacions de les instal·lacions; la resta d'aquests excedents d'explotació revertiran a l'Administració General. La distribució dels excedents es determinarà pel Consell d'Administració de FEDA



## A. ACTIVITY OF THE ENTITY

---

Forces Elèctriques d'Andorra (hereinafter referred to as FEDA or the Entity) was established by the Law passed by the General Council of the Valleys of Andorra at the extraordinary meeting of 14th January 1988 and subsequently amended on 18th January 1991, 4th November 1993 and 18th November 2010, as a public law Entity with its own legal status as a separate entity and autonomous organization with its own equity and full capacity for the development of its purposes, without prejudice to the limitations established in the law and in its regulations.

FEDA is entrusted by law with the function of satisfying the electrical energy requirements of Andorra through:

- The production of electrical energy by making use of the country's own resources.
- The importation of any electrical energy that the country needs.
- The direct distribution of energy produced or imported to users or to other distribution companies.
- Undertaking activities for the cogeneration of electricity and useful heat, and the regeneration of electricity, cooling and useful heat, and the commercialization and distribution of the resulting cooling and heat.
- The purchase of electrical energy produced by other physical persons or legal entities within Andorra from renewable energies.

In order to pursue the above mentioned aim, the Entity will manage and operate all existing technical infrastructure and any that might be installed in the future.

The governing organs of the Entity are:

- The Board of Directors
- The Director

The Entity is subject to the budget scheme. Each year, the Board of Directors passes the budget project and sends it to the Government of Andorra together with the documents envisaged under the General Law on Public Finance.

The regulatory framework on financial information applicable to the Entity is the General Public Accounting Plan of Andorra, passed by Decree on 27th January 1999.

FEDA electricity rates for the financial year ending 31st December 2014 are governed by the Decree of 18th December 2013 amending electricity rates, which was published in the Official Gazette of the Principality of Andorra of 27th December 2013. These new electricity rates came into force on 1st January 2014.

Financial equilibrium is the objective of the economic management of the Entity. However, it may use a part of the operating surpluses to establish a reserve fund, which must be applied exclusively to financing improvements and extensions to the installations; the remainder of these operating surpluses will revert to the General Administration. The distribution of the surpluses will be decided by the FEDA Board of Directors.

## B. ORGANITZACIÓ

---

L'organigrama del Consell d'Administració és el següent:

### **President**

Sr. Jordi Cinca Mateos (Ministre de Finances i Funció Pública).

### **Representants del Govern**

Sr. Jordi Alcobé Font (Ministre d'Economia i Territori)

Sr. Josep Maria Missé Cortina (Secretari d'Estat per a la diversificació econòmica)

Sr. Ramon Reguant Aleix (Director del Departament de Mobilitat i Explotació de Carreteres)

### **Representants de la Direcció**

Sr. Albert Moles Betriu (Director General de FEDA)

Sr. Claudi Sala Anguera (Director Màrketng i Vendes)

### **Secretari del Consell d'Administració**

Sr. Jaume Forné Angrill (Director de Regulació i Mercats)

En quant a l'**equip directiu** és el següent:

Director General: Sr. Albert Moles Betriu

Director d'Operacions: Sr. Vicens Jorge Seco

Director de Tecnologies de la Informació: Sr. Daniel Fernández Garcia

Directora de Planificació i Control: Sra. Eva Iglesias Garcia

Director de Distribució: Sr. Antonio Canales Julián

Director de Comunicació i Nous Serveis al Client: Sr. Claudi Sala Anguera

Director de Seguretat, Medi Ambient i Qualitat: Sr. Joan Lluís Armengol Fàbrega

Directora de Transport: Sra. Laura Bonet Caballero

Director de Regulació i Mercats: Sr. Jaume Forné Angrill

Director de Diversificació: Sr. Xavier Forné Obiols

Director de Mercats: Sr. Jordi Dejuan Antillach

Directora de Gestió de Persones: Sra. Imma Jiménez González



## B. ORGANIZATION

---

The organization chart of the Board of Directors is shown below:

### **President**

Sr. Jordi Cinca Mateos (Minister of Finances and the Civil Service).

### **Governmental Representatives**

Sr. Jordi Alcobé Font (Minister of Economy and Territory).

Sr. Josep Maria Missé Cortina (Secretary of State for Economic Diversification).

Sr. Ramon Reguant Aleix (Director of the Department of Mobility and Road Management).

### **Representatives of the Management**

Mr. Albert Moles Betriu (General Director of FEDA).

Mr. Claudi Sala Anguera (Marketing and Sales Director).

### **Secretary of the Administration Board**

Mr. Jaume Forné Angrill (Director of Regulation and Markets).

### **The management team is**

General Director: Albert Moles Betriu.

Director of Operations: Vicenç Jorge Seco.

Director of Information Technology: Daniel Fernández Garcia.

Director of Planning and Control: Eva Iglesias Garcia.

Director of Distribution: Antonio Canales Julián

Director of Communication and New Customer Services: Claudi Sala Anguera

Director of Safety, the Environment and Quality: Joan Lluís Armengol Fàbrega.

Director of Transport: Laura Bonet Caballero

Director of Regulation and Markets: Jaume Forné Angrill

Director of Diversification: Xavier Forné Obiols

Director of Markets: Jordi Dejuan Antillach

Director of Human Resources Management: Imma Jiménez González



### A. IMATGE FIDEL

---

Aquests estats financers han estat preparats per la Direcció de l'Ens amb l'objectiu de mostrar la imatge fidel del patrimoni i de la situació financera de l'Ens a 31 de desembre de 2014 i dels resultats de les seves operacions per a l'exercici anual acabat a la mateixa data.

Aquests estats financers han estat preparats en euros a partir dels registres auxiliars de comptabilitat de l'Ens i estan pendents d'aprovació pel Consell d'Administració de l'Ens i el Govern d'Andorra. Posteriorment seran remesos al Molt Il·lustre Consell General, per a la seva definitiva aprovació. Tot i això, la Direcció de l'Ens preveu que aquests estats financers seran aprovats sense variacions significatives.

Els estats financers de l'exercici anual acabat el 31 de desembre de 2013 van ser preparats per la Direcció de l'Ens amb data 25 de març de 2014 i aprovats pel Consell d'Administració en la mateixa data.

### B1. PRINCIPIS COMPTABLES GENERALMENT ACCEPTATS

---

En l'elaboració d'aquests estats financers s'han aplicat tots els principis comptables obligatoris amb incidència en el patrimoni, la situació financera i els resultats de l'Ens, establerts d'acord amb la legislació vigent, es a dir la Llei de Finances Públiques i el Pla General de Comptabilitat del Sector Públic d'Andorra aprovat pel Govern el 27 de gener de 1999.

### B2. FONS DE MANIOBRA

---

El balanç de situació adjunt a 31 de desembre de 2014 mostra un fons de maniobra positiu per import de 15.803 milers d'euros (fons de maniobra positiu de 10.934 milers d'euros a 31 de desembre de 2013). Aquesta situació és conseqüència principalment de la necessitat de tresoreria de forma esglaonada de les inversions previstes. No obstant això, exceptuant els exercicis anuals acabats a 31 de desembre de 2014 i 2013, l'Ens habitualment presenta un fons de maniobra negatiu atès principalment al gran volum d'inversió que realitza FEDA que no és finançada en la seva totalitat amb recursos propis o aliens a llarg termini.

A 31 de desembre de 2014, les previsions de "cash flow" són positives, per la qual cosa, l'Ens disposa de la liquiditat suficient per tal de no crear tensions de tresoreria ni afectar al principi de funcionament.

### C. COMPARACIÓ DE LA INFORMACIÓ

---

L'Ens presenta els estats financers amb xifres comparatives de l'exercici anterior per al balanç, compte de resultat economicopatrimonial i notes als estats financers, per a la seva informació i consideració.

### D. CANVIS DE CRITERIS COMPTABLES I CORRECCIÓ D'ERRORS

---

#### D1. REESTIMACIÓ DE L'IMPOST DE SOCIETATS

Durant l'exercici 2013, la direcció de l'Ens va procedir a modificar el càlcul de la liquidació de l'Impost de Societats corresponent a l'exercici anual acabat el 31 de desembre de 2012, modificant principalment el criteri adoptat en l'exercici anterior a l'aplicar la disposició transitòria segona de l'Impost de Societats relativa al càlcul del "valor de l'immobilitzat tangible, intangible o inversions immobiliàries en funcionament prèviament a aquest impost". Com a conseqüència de la reestimació de l'amortització fiscal, l'Ens va generar una primera declaració complementària.



### A. ACCURATE PORTRAYAL

---

These financial statements have been prepared by the Management of the Entity for the purpose of reflecting a fair true image of the equity and the financial situation of the Entity on 31st December 2014 and of the results of its operations corresponding to the financial year ending on the aforementioned date. These financial statements have been prepared in Euros using auxiliary registers of accountancy of the Entity. These financial statements are pending approval by the Administration Board of the Entity and the Government of Andorra. They will be subsequently sent to the General Council for their definitive approval. Despite this, the Management of the Entity expects that these annual accounts will be approved without any significant variations.

The financial statements of the financial year which ended on the 31st December 2013 were drawn up by the Management of the Entity on the 25th March 2014 and approved by the Administrative Board on the same date.

### B1. GENERALLY ACCEPTED ACCOUNTANCY PRINCIPLES

---

In the creation of these annual accounts, all the obligatory accountancy principles have been applied which affect the capital, the financial situation and the results of the Entity, as established in accordance with current legislation, i.e. the Public Finance Law and the General Accounting Plan for the Public Sector of Andorra passed by the Government of Andorra on 27 January 1999.

### B2. WORKING CAPITAL

---

The accompanying Balance Sheet at 31st December 2014 shows a positive working capital for the sum of 15,803,000 Euros (positive working capital for the sum of 10,934,000 Euros at 31st December 2013). This situation is mainly a consequence of the need for the treasury to make the envisaged investments in a staggered manner. This notwithstanding, except for the financial years which ended on the 31st December 2014 and 2013, the Entity usually presents a negative working capital mainly due to the large volume of FEDA investments which are not financed in whole by its own or external long term resources.

As at 31st December 2014 cash flow previsions are positive and accordingly the Entity has sufficient liquidity to avoid the creation of cash-flow problems or to prevent the operating principle.

### C. COMPARING INFORMATION

---

The Entity presents the annual accounts with comparative figures for the previous period for the Balance Sheet, the Economic - Equity Income Statement and the notes to the Financial Statements, for their information and consideration.

### D. CHANGES IN ACCOUNTING CRITERIA AND CORRECTION OF ERRORS

---

#### D1. REASSESSMENT OF CORPORATION TAX

During the 2013 financial year, the management of the Entity modified the calculation for the assessment of Corporation Tax corresponding to the financial year ending 31st December 2012, mainly amending the criterion adopted in the previous financial year by applying the second transitory provision of the Corporation Tax Act concerning the calculation of the "value of tangible assets, intangible assets or investments in fixed asset that were in operation prior to this tax". As a consequence of the reassessment of tax depreciation, a new supplementary declaration has been generated.

## Bases de presentació

2.

Un detall de la declaració de l'exercici anual acabat a 31 de desembre de 2012, la declaració complementària de l'exercici anual acabat a la data esmentada, així com de les reestimacions efectuades, es presenten a continuació:

	DECLARACIÓ 31/12/2012	DIFERÈNCIES	COMPLEMENTÀRIA 31/12/2012
Resultat ajustat (base de tributació)	1.887.023	(3.553.923)	(1.666.900)
x Tipus impositiu	10%		10%
Import brut (càrrega positiva teòrica)	188.702	(188.702)	-
- Deduccions aplicades	(188.702)	188.702	-
- Reducció de la quota (50%)	-	-	-
<b>IMPOST CORRENT</b>	-	-	-

	DECLARACIÓ 31/12/2012	DIFERÈNCIES	COMPLEMENTÀRIA 31/12/2012
Resultat abans d'impostos	9.511.913	-	9.511.913
+/- Diferències permanents	(3.986.026)	621.192	(3.364.834)
+/- Diferències temporals	(3.638.864)	(4.175.115)	(7.813.979)
<b>RESULTAT AJUSTAT (Base de tributació)</b>	<b>1.887.023</b>	<b>(3.553.923)</b>	<b>(1.666.900)</b>

(Expressat en euros)

Així mateix, durant l'exercici anual acabat a 31 de desembre de 2014, la direcció de l'Ens ha procedit a rectificar de nou el càlcul de la liquidació de l'Impost de Societats corresponent a l'exercici anual acabat a 31 de desembre de 2012. Aquesta nova rectificació té com origen les directrius marcades pel Departament de Tributs i de Fronteres en les diferents resolucions emeses en resposta a les consultes plantejades per l'Ens, essent la seva finalitat obtenir la confirmació per part del Departament esmentat de la interpretació que l'Ens havia plantejat sobre la diferència de criteris a l'hora de determinar l'amortització comptable i fiscal, especialment per aquells elements de l'immobilitzat que ja estaven en funcionament en el moment de l'entrada en vigor de l'Impost.

A summary of the declaration for the financial year which ended on the 31st December 2012, the supplementary declaration for the financial year then ended and the reassessments made are shown below:

	DECLARATION ON THE 31/12/2012	DIFFERENCES	SUPPLEMENTARY 31/12/2012
Adjusted profit (tax base)	1.887.023	(3.553.923)	(1.666.900)
x Tax rate	10%		10%
Gross amount (theoretical positive charge)	188.702	(188.702)	-
- Tax credits applied	(188.702)	188.702	-
- Reduction of the amount (50%)	-	-	-
<b>CURRENT TAX</b>	-	-	-
	DECLARATION ON THE 31/12/2012	DIFFERENCES	SUPPLEMENTARY 31/12/2012
Pre-tax profit	9.511.913	-	9.511.913
+/- Permanent differences	(3.986.026)	621.192	(3.364.834)
+/- Temporary differences	(3.638.864)	(4.175.115)	(7.813.979)
<b>ADJUSTED PROFIT (tax base)</b>	<b>1.887.023</b>	<b>(3.553.923)</b>	<b>(1.666.900)</b>

(Expressed in euros)

Furthermore, during the financial year which ended on the 31st December 2014, the management of the Entity modified again the calculation for the assessment of Corporation Tax corresponding to the financial year ending 31st December 2012. The origin of this new correction lies in the guidelines established by the Department of Taxation and Borders in the different resolutions that it has issued in reply to the consultations made by the Entity, and its ultimate aim is to get the aforementioned Department to confirm the interpretation that the Entity has made regarding the difference of criteria when deciding the book and tax depreciation, especially for those fixed asset elements that were already in operation at the moment the tax came into effect.

## Bases de presentació

2.

Un detall de la declaració de 2012 rectificada durant l'exercici anual acabat a 31 de desembre de 2013, la nova declaració complementària modificada en l'exercici anual acabat a 31 de desembre 2014, així com de les reestimacions efectuades es presenten a continuació:

	COMPLEMENTÀRIA 31/12/2012	DIFERÈNCIES	NOVA COMPLEMENTÀRIA 31/12/2012
Resultat abans d'impostos	9.511.913	-	9.511.913
+/- Diferències permanents	(3.364.834)	(642.330)	(4.007.164)
+/- Diferències temporals	(7.813.979)	7.822.397	8.418
<b>RESULTAT AJUSTAT (base de tributació)</b>	<b>(1.666.900)</b>	<b>7.180.067</b>	<b>5.513.167</b>

	DECLARACIÓ 31/12/2012	DIFERÈNCIES	COMPLEMENTÀRIA 31/12/2012
Resultat ajustat (base de tributació)	(1.666.900)	7.180.067	5.513.167
x Tipus impositiu	10%		10%
Import brut (càrrega positiva teòrica)	-	551.317	551.317
- Deduccions aplicades	-	(457.976)	(457.976)
- Reducció de la quota (50%)	-	(46.670)	(46.670)
<b>IMPOST CORRENT</b>	<b>-</b>	<b>46.670</b>	<b>46.670</b>

(Expressat en euros)

Amb la finalitat de mantenir els mateixos criteris a l'hora de determinar la base de tributació de l'impost aplicats per a la liquidació de l'Impost de Societats corresponents a l'exercici anual acabat a 31 de desembre de 2012, la direcció de l'Ens ha procedit a modificar la liquidació de l'Impost de Societats relativa a l'exercici anual acabat a 31 de desembre de 2013.

## Rules of presentation

2.

A summary of the 2012 declaration modified during the financial year which ended on the 31st December 2013, the new supplementary declaration modified during the financial year which ended on the 31st December 2014 and the reassessments made are shown below:

	SUPPLEMENTARY 31/12/2012	DIFFERENCES	SUPPLEMENTARY 31/12/2012
Pre-tax profit	9,511,913	-	9,511,913
+/- Permanent differences	(3,364,834)	(642,330)	(4,007,164)
+/- Temporary differences	(7,813,979)	7,822,397	8,418
<b>ADJUSTED PROFIT (tax base)</b>	<b>(1,666,900)</b>	<b>7,180,067</b>	<b>5,513,167</b>

	DECLARATION ON THE 31/12/2012	DIFFERENCES	SUPPLEMENTARY 31/12/2012
Adjusted profit (tax base)	(1,666,900)	7,180,067	5,513,167
x Tax rate	10%		10%
Gross amount (theoretical positive charge)	-	551,317	551,317
- Tax credits applied	-	(457,976)	(457,976)
- Reduction of the amount (50%)	-	(46,670)	(46,670)
<b>CURRENT TAX</b>	<b>-</b>	<b>46,670</b>	<b>46,670</b>

(Expressed in euros)

For the purposes of maintaining the same criteria when determining the tax base of this tax applied for the assessment of Corporation Tax corresponding to the financial year ending 31st December 2012, the management of the Entity modified the assessment of Corporation Tax corresponding to the financial year ending 31st December 2013.

## Bases de presentació

2.

Un detall de la declaració de l'exercici anual acabat a 31 de desembre 2013, la declaració complementària de l'esmentat exercici, així com de les reestimacions efectuades es presenten a continuació:

	DECLARACIÓ 31/12/2013	DIFERÈNCIES	COMPLEMENTÀRIA 31/12/2013
Resultat abans d'impostos	9.292.330	-	9.292.330
+/- Diferències permanents	793.197	(628.882)	164.315
+/- Diferències temporals	(6.409.688)	6.461.878	52.190
<b>Resultat ajustat (base de tributació prèvia)</b>	<b>3.675.839</b>	<b>5.832.996</b>	<b>9.508.835</b>
Bases de tributació negatives	(1.666.900)	-	-
<b>Resultat ajustat (base de tributació definitiva)</b>	<b>2.008.939</b>	<b>5.832.996</b>	<b>9.508.835</b>

	DECLARACIÓ 31/12/2013	DIFERÈNCIES	COMPLEMENTÀRIA 31/12/2013
Resultat ajustat (base de tributació)	2.008.939	7.499.896	9.508.835
x Tipus impositiu	10%	-	10%
Import brut (càrrega positiva teòrica)	200.894	749.990	950.884
- Deduccions aplicades	(200.894)	(140.544)	(341.438)
- Reducció de la quota (50%)	-	-	-
<b>IMPOST CORRENT</b>	<b>-</b>	<b>609.446</b>	<b>609.446</b>

(Expressat en euros)



A summary of the declaration for the financial year which ended on the 31st December 2013, the supplementary declaration for the financial year then ended and the reassessments made are shown below:

	DECLARATION ON THE 31/12/2013	DIFFERENCES	SUPPLEMENTARY 31/12/2013
Pre-tax profit	9,292,330	-	9,292,330
+/- Permanent differences	793,197	(628,882)	164,315
+/- Temporary differences	(6,409,688)	6,461,878	52,190
<b>Adjusted profit (previous tax base)</b>	<b>3,675,839</b>	<b>5,832,996</b>	<b>9,508,835</b>
<b>Negative tax bases</b>	<b>(1,666,900)</b>	<b>-</b>	<b>-</b>
<b>Adjusted profit (definitive tax base)</b>	<b>2,008,939</b>	<b>5,832,996</b>	<b>9,508,835</b>

	DECLARATION ON THE 31/12/2013	DIFFERENCES	SUPPLEMENTARY 31/12/2013
Adjusted profit (tax base)	2,008,939	7,499,896	9,508,835
x Tax rate	10%	-	10%
Gross amount (theoretical positive charge)	200,894	749,990	950,884
- Tax credits applied	(200,894)	(140,544)	(341,438)
- Reduction of the amount (50%)	-	-	-
<b>CURRENT TAX</b>	<b>-</b>	<b>609,446</b>	<b>609,446</b>

(Expressed in euros)

## Distribució de resultats

3.



La proposta de distribució de resultats de l'exercici finalitzat el 31 de desembre de 2014, pendent d'aprovació pel Consell d'Administració és la següent:

A reserves	8.310.427
A dividends	3.561.611

**11.872.038**

La proposta de distribució de resultats de l'exercici finalitzat el 31 de desembre de 2013, aprovada pel Consell d'Administració a 25 de març de 2014, va ser la següent:

A reserves	6.037.397
A dividends	2.587.456

**8.624.853**

(Expressat en euros)

## Distribution of results

3.



The proposal for the distribution of results for the financial year which ended on the 31st December 2014, pending the approval by the Administrative Board, is as follows:

Reserves	8,310,427
Dividends	3,561,611

**11,872,038**

The proposal for the distribution of results for the financial year which ended on the 31st December 2013, approved by the Administrative Board on the 25th March 2014, was as follows:

Reserves	6,037,397
Dividends	2,587,456

**8,624,853**

(Expressed in euros)



Les normes de registre i valoració aplicats en la preparació d'aquests estats financers per la direcció de l'Ens són les següents:

## A. IMMOBILITZAT IMMATERIAL

---

L'immobilitzat immaterial es presenta valorat segons el seu preu d'adquisició o cost de producció, menys l'amortització acumulada i, si escau, menys qualsevol pèrdua per deteriorament. Els béns de l'immobilitzat immaterial s'amortitzen linealment durant una vida útil estimada d'entre quatre i cinc anys.

Les despeses de manteniment i reparació de l'immobilitzat intangible que no incrementen la vida útil de l'actiu, es reconeixen com a despeses en l'exercici del seu meritament.

L'amortització dels elements de les immobilitzacions immaterials es realitza sobre el valor de cost, seguint el mètode lineal durant els següents períodes de vida útil estimada:

	<u>ANYS DE VIDA ÚTIL</u>
Concessions administratives	30
Aplicacions informàtiques	5
Altres immobilitzats immaterials	5 - 8

## B. IMMOBILITZAT MATERIAL

---

L'immobilitzat material es presenta valorat segons el seu preu d'adquisició o cost de producció, menys l'amortització acumulada i, si escau, menys qualsevol pèrdua de valor irreversible.

L'amortització dels elements de les immobilitzacions materials es realitza sobre el valor de cost, seguint el mètode lineal durant els següents períodes de vida útil estimada:

	<u>ANYS DE VIDA ÚTIL</u>
Construccions	45
Infraestructures	40
Equips de producció	30
Alta Tensió i ETR	20
Actius distribució	20
Instal·lacions tècniques d'edificis	12
Equips procés d'informació i telecontrol	5
Elements de transport	5
Mobiliari	5

Les despeses de manteniment i reparacions que no milloren la utilització dels béns ni allarguen la seva vida útil es carreguen al compte de pèrdues i guanys en el moment en què es produeixen.



The norms of evaluation and presentation applied in these financial statements by the Management of the Entity are as follows:

## A. INTANGIBLE ASSETS

---

Intangible assets are presented as being valued at net purchase cost or production cost, with the corresponding accumulated depreciation and, if applicable, less any loss for impairment. For goods of intangible assets, the company undertakes a lineal depreciation over a useful life of between 4 and 5 years.

Maintenance and repairs expenses for intangible assets which do not prolong their useful life are recognized as expenses at the time that they are incurred.

The depreciation of elements of the intangible assets shall be calculated on the cost value, which is calculated in accordance with the lineal method and for a useful estimated life of:

	<u>YEARS OF USEFUL LIFE</u>
Administrative concessions	30
I. T. applications	5
Other intangibles assets	5 - 8

## B. TANGIBLE ASSETS

---

Tangible assets are presented in accordance with the net purchase cost, or production cost, less the accumulated depreciation and, if applicable, less any irreversible impairment losses.

The depreciation of elements of the tangible assets shall be calculated on the cost value, which is calculated in accordance with the lineal method and for a useful estimated life of:

	<u>YEARS OF USEFUL LIFE</u>
Constructions	45
Infrastructures	40
Production teams	30
High Tension and ETR	20
Distribution of assets	20
Technical facilities of buildings	12
IT equipment and remote control	5
Transportation elements	5
Furniture	5

Expenses for maintenance and repairs of those assets which do not improve their use or prolong their useful life are charged to the account for profit and loss when they occur.

#### **Pèrdues de valor irreversibles**

Al tancament de cada exercici o sempre que existeixin indicis d'una pèrdua de valor irreversible dels actius materials diferent de l'amortització sistemàtica, l'ens procedeix a estimar la pèrdua de valor i corregir la valoració del bé, comptabilitzant-se la pèrdua com a despesa de l'exercici i corregint el valor de l'amortització del bé.

### C. INVERSIONS FINANCERES PERMANENTS

---

#### **CLASSIFICACIÓ**

Els valors negociables i altres inversions financeres assimilables que s'inclouen a l'epígraf "Inversions Financeres permanents" es classifiquen en les categories següents:

**Valors negociables admesos a cotització:** es considera un valor negociable admès a cotització aquell que sigui admès a cotitzar en un mercat secundari organitzat actiu.

**Valors negociables no admesos a cotització:** es considera un valor negociable no admès a cotització aquell que no sigui admès a cotitzar en un mercat secundari organitzat actiu.

**Participacions de capital:** es consideren participacions de capital aquelles inversions de caràcter permanent (ja sigui a empreses privades o ens parapúblics) que suposin un percentatge de participació significatiu en el capítol de les mateixes.

#### **VALORACIÓ INICIAL**

Els valors negociables compresos en aquest capítol, tant de renda fixa com de renda variable, seran valorats en general pel seu valor d'adquisició en el moment de la subscripció o compra.

Quan es tracti de títols adquirits a títol gratuït, se'n determinarà el preu en funció d'una prudent valoració segons el previsible valor de mercat. Si els títols es cotitzen en un mercat secundari organitzat, es prendrà com a valor d'adquisició la cotització mitjana del trimestre anterior a la data de l'adquisició, o bé l'última cotització anterior a la data de l'adquisició si aquesta cotització és inferior. Si els títols no cotitzen en un mercat secundari organitzat, caldrà atènyer-se al valor establert per perits taxadors, amb el benentès que s'hi aplicaran procediments de valoració racionals, admesos a la pràctica, amb un criteri de prudència.

#### **VALORACIÓ POSTERIOR**

L'ens valora al final de l'exercici els valors negociables admesos a cotització en un mercat secundari organitzat d'acord amb el seu preu d'adquisició o pel de mercat, quan aquest sigui inferior a aquell. En aquest últim cas, caldrà dotar les provisions necessàries per reflectir la depreciació experimentada. El preu de mercat serà l'inferior dels dos següents: cotització mitjana en un mercat secundari organitzat corresponent a l'últim trimestre de l'exercici; cotització del dia de tancament del balanç o, si no n'hi ha, la del dia immediatament anterior. No obstant això, quan hi hagi interessos, implícits o explícits, produïts i no vençuts al final de l'exercici, que hauran de trobar-se comptabilitzats a l'actiu, la correcció valorativa es determinarà comparant el preu de mercat esmentat amb la suma del preu d'adquisició dels valors i dels interessos produïts i no vençuts en la data del tancament de l'exercici.

#### **Irreversible impairment losses**

At the end of each financial year, or whenever there are signs of an irreversible loss in value for tangible assets other than systematic amortisation, the entity assesses the loss in value and corrects the valuation of the asset, entering the loss as an expense of the financial year and correcting the redemption value of the asset.

### C. PERMANENT FINANCIAL ASSETS

---

#### **CLASSIFICATION**

Marketable securities and other similar financial investments which are included under the heading “Permanent Financial Investments” are classified in the following categories:

**Marketable securities admitted to trading:** a marketable security admitted to trading is a security admitted to trading on an active organized secondary market.

**Marketable securities not admitted to trading:** a marketable security not admitted to trading is a security that is not admitted to trading on an active organized secondary market.

**Equity capital:** Equity capital refers to investments of a permanent nature (whether they be private companies or semi-state bodies) which involve a significant percentage of participation in these.

#### **INITIAL VALUATION**

The marketable securities included under this caption, whether fixed income or variable income, will be valued in general at their acquisition price at the moment of the subscription or purchase.

In the case of securities acquired free of charge, the price will be decided on the basis of a prudent valuation made according to the foreseeable market value. If the securities are listed on an organized secondary market, the acquisition price will be the average listing price for the quarter prior to the date of the acquisition, or else the last listing prior to the acquisition date if this price is lower. If the securities are not listed on an organized secondary market, it will be necessary to have the value established by valuation experts, with the understanding that rational valuation procedures will be applied to them and put into practice using prudence criteria.

#### **SUBSEQUENT VALUATION**

At the end of the financial year the Entity values the marketable securities admitted to trading on an organized secondary market according to their acquisition price or market price, when the latter is lower than the former. In the latter case, it will be necessary to make the provisions necessary to reflect any depreciation sustained. The market price will be the lower of the following two: the average list price on an organized secondary market corresponding to the last quarter of the financial year; the list price on the date of the balance sheet, or if there is none for that day, that of the day immediately preceding. However, when there is interest, either implicit or explicit, generated and not maturing at the end of the financial period to be entered into the assets, the valuation allowance will be decided by comparing the aforementioned market price with the sum of the acquisition price of the securities and the interest generated and not matured at the close of the financial year.

Els Valors negociables no admesos a cotització en un mercat secundari organitzat, figuraran en el balanç pel seu preu d'adquisició. Tanmateix, quan el preu d'adquisició sigui superior a l'import que resulti d'aplicar-hi criteris valoratius racionals admesos a la pràctica, es dotarà la provisió corresponent per la diferència existent. A aquest efecte, quan es tracti de participacions en capital, es prendrà el valor teòric comptable que correspongui a les participacions esmentades, corregit segons l'import de les plusvàlues tàcites existents en el moment de l'adquisició i subsistents en el de la valoració posterior.

Les participacions de capital que tinguin caràcter permanent, i que suposin un percentatge significatiu de participació, la dotació a provisions s'efectuarà tenint en compte l'evolució dels fons propis de la societat participada, encara que es tracti de valors negociables admesos a cotització en un mercat secundari organitzat. A les aportacions financeres a ens parapúblics, o altres ens creat per l'ens subjecte comptable, que s'aporten per formar els seus fons patrimonials, s'hi aplicaran les correccions valoratives en la forma determinada en el paràgraf anterior.

#### D. DESPESES A DISTRIBUIR EN DIVERSOS EXERCICIS

---

Les despeses a distribuir corresponen a l'aportació de l'Ens a l'externalització del pla de pensions en concepte de la despesa futura de personal fins la seva edat de jubilació. Es valoren pel seu preu d'adquisició i s'imputen al compte de resultats fins el termini de venciment de l'aportació d'acord a un pla financer.

#### E. EXISTÈNCIES

---

Les existències corresponen a recanvis i altres materials destinats al manteniment i conservació, o a la producció d'immobilitzat. Aquestes es presenten valorades al preu d'adquisició d'acord amb el mètode del preu mig ponderat.

L'Ens segueix la política d'aplicar correccions valoratives quan el valor de mercat d'un bé o qualsevol altre valor que li correspongui siguin inferiors al seu preu d'adquisició o al seu cost de producció, i amb aquesta finalitat es dotarà la provisió pertinent quan la depreciació sigui reversible. Quan la depreciació sigui irreversible aquesta circumstància s'haurà de tenir en compte a l'hora de valorar les existències.

#### F. DEUTORS

---

En aquest capítol de balanç es presenten els saldos pendents de liquidar per part dels clients de l'Ens, en concepte de factures per serveis prestats.

L'Ens segueix la política de dotar les oportunes provisions per insolvència quan els saldos presenten dificultats de reembossament o amb una antiguitat superior a un any.

#### G. CLASSIFICACIÓ DELS DEUTES

---

Els saldos a cobrar i a pagar es presenten en el balanç adjunt classificats com llarg termini quan tenen venciment superior a dotze mesos des de la data del balanç, i a curt termini quan tenen un venciment inferior o igual.



Marketable securities not admitted to trading on an organized secondary market appear on the balance sheet at their acquisition price. Similarly, when the acquisition price is higher than the amount that results from applying rational valuation criteria admitted to practice, the corresponding provision will be made for the existing difference. To this end, where equity capital is involved, the underlying book value corresponding to the aforementioned equity capital will be taken, and corrected in accordance with the amount of the unrealized gains existing at the moment of the acquisition, and in effect in that of the subsequent valuation.

For equity capital of a permanent nature, which represents a significant percentage of participation, the transfer to provisions will be made by taking into consideration the evolution of the equity of the investee company, even where this involves marketable securities admitted to trading on an organized secondary market. The valuation allowances will be applied to the financial contributions made to semi-state bodies or other entities created by the accounting entity to form its endowment funds, in the manner set out in the previous paragraph.

#### D. DEFERRED CHARGES

---

Deferred charges are the contribution of the Entity to the externalisation of the pension plan for the concept of future expenses of staff until retirement age. They are valued at their acquisition price and are charged to the Income Statement until the maturity of the contribution in accordance with a financial plan.

#### E. STOCKS

---

Stocks correspond to replacement parts and other materials for the maintenance and conservation or the production of assets. These are shown at the acquisition price in accordance with the weighted average price method.

The Entity follows the policy of applying valuation allowances when the market value of a good, or any other value that corresponds to it, is lower than its acquisition price or its production cost, and for this purpose the pertinent provision will be made when the depreciation is reversible. When the depreciation is irreversible this circumstance should be taken into account when valuing the stocks.

#### F. DEBTORS

---

This caption of the balance sheet shows the balances pending settlement by clients of the Entity, for the concept of invoices for services provided.

The Entity follows the policy of making the appropriate provisions for insolvency when the balances show reimbursement difficulties or where they have existed for more than one year .

#### G. CLASSIFICATION OF THE DEBTS

---

Balances receivable and payable are presented in the accompanying consolidated balance sheets as long term when they have a maturity term of more than twelve months from the date of the balance sheet, and as short term when they have a maturity term that is equal or less.

## H. TRANSACCIONS EN MONEDA ESTRANGERA

---

### H1. IMMOBILITZAT MATERIAL I IMMATERIAL

Com a norma general, es farà la conversió a la moneda nacional aplicant al preu d'adquisició o al cost de producció el tipus de canvi vigent en la data en què els béns s'hagin incorporat al patrimoni.

Les amortitzacions i les provisions per depreciació s'hauran de calcular, com a norma general, sobre l'import resultant de l'aplicació del paràgraf anterior.

En el cas que es facin adquisicions en moneda estrangera d'inversions destinades a l'ús general o d'inversions gestionades, se'n farà la conversió aplicant el tipus de canvi vigent en la data en què els béns s'hagin incorporat al patrimoni.

### H2. EXISTÈNCIES

Es farà la conversió a la moneda nacional aplicant al preu d'adquisició o al cost de producció el tipus de canvi vigent en la data en què es produeixi cada adquisició, aplicant el mètode de preu mitjà ponderat.

Caldrà dotar a la provisió quan la valoració obtinguda d'aquesta manera superi el preu que les existències tinguin al mercat en la data del tancament de comptes, si aquest preu de mercat està fixat en moneda estrangera, se'n farà la conversió a la moneda nacional aplicant-hi el tipus de canvi vigent en la data esmentada.

### H3. VALORS DE RENDA VARIABLE.

Es farà la conversió a la moneda nacional aplicant al preu d'adquisició el tipus de canvi vigent en la data en què aquests valors s'hagin incorporat al patrimoni.

S'haurà de dotar la provisió quan la valoració així obtinguda excedeixi del preu que els valors tinguessin en el mercat en la data del tancament de comptes. Si aquest preu de mercat està fixat en moneda estrangera, se'n farà la conversió a la moneda nacional aplicant-hi el tipus de canvi vigent en la data esmentada.

### H4. TRESORERIA, VALORS DE RENDA FIXA, CRÈDITS I DÈBITS.

La conversió a moneda nacional d'aquests actius i passius en moneda estrangera es farà aplicant el tipus de canvi vigent a la data en què els béns, crèdits i dèbits, s'han incorporat al balanç. A la data de tancament de l'exercici figuraran en el balanç d'acord amb el tipus de canvi vigent en aquest moment.

Si com a conseqüència d'aquesta valoració es produeix una diferència de canvi negativa o positiva, serà carregada o abonada, respectivament, al resultat de l'exercici.

## I. RECONeixEMENT D'INGRESSOS I DESPESES

---

Els ingressos i despeses es registren seguint el criteri de meritament, és a dir, en funció de la corrent real de béns i serveis que representen i amb independència del moment en què es produeix el cobrament o pagament dels mateixos. Aquests ingressos es valoren pel valor raonable de la contraprestació rebuda deduïts els descomptes, bonificacions o rebaixes comercials que l'Ens pugui atorgar.

## H. TRANSACTIONS IN FOREIGN CURRENCY

---

### H1. TANGIBLE AND INTANGIBLE ASSETS

As a general rule, conversions to national currency shall be made by applying the exchange rate in force on the date on which the assets were incorporated into equity to the acquisition price or to the production cost.

As a general rule, amortisations and provisions for depreciation should be calculated on the amount resulting from the application of the previous paragraph.

In the event of acquisitions of investments destined for general use or managed investments being made in a foreign currency, the conversion shall be made by applying the exchange rate in force on the date on which the assets were incorporated into equity.

### H2. STOCKS

The conversion to national currency shall be made by applying the exchange rate in force on the date on which each acquisition takes place to the acquisition price or to the production cost, applying the average weighted pondered price method.

It will be necessary to make the provision when the valuation obtained in this manner exceeds the market price of the stocks on the date of the closing of the accounts, if this market price is set in a foreign currency, the conversion to the national currency shall be made by applying the exchange rate in force on the aforementioned date.

### H3. VARIABLE INCOME SECURITIES

The conversion to the national currency shall be made by applying the exchange rate in force on the date on which these securities were incorporated into the equity to the acquisition price.

The provision must be made when the valuation obtained in this way exceeds the price that the securities had on the market on the date of the closing of the accounts. If this market price is established in foreign currency, the conversion to national currency shall be made by applying the exchange rate that is in force on the aforementioned date.

### H4. LIQUID ASSETS, FIXED INCOME SECURITIES, CREDITS AND DEBITS

The conversion of these assets and liabilities in foreign currency into the national currency shall be made by applying the exchange rate that is in force on the date on which the assets, credits and debits were incorporated into the balance sheet. At the close of the financial year they will appear in the balance sheet in accordance with the exchange rate that was in force at that moment.

If a negative or positive change difference occurs as a consequence of this valuation, it will respectively be charged against or paid into the result of the financial year.

## I. RECOGNITION OF INCOME AND EXPENSES

---

Income and expenses are recorded following the accrual criteria, in other words, according to the real current value of goods and services that they represent and independent of the moment that the receipt or payment of the same took place. This income is valued by the fair value of the payment received less any commercial discounts and rebates that the Entity may offer.

El reconeixement dels ingressos per vendes es produeix en el moment en què s'han transferit al comprador els riscos i beneficis inherents a la propietat del bé venut, i no es manté la gestió corrent sobre aquest bé, ni és reté el control efectiu sobre aquest.

Els ingressos per prestació de serveis es reconeixen considerant el grau de realització de la prestació a la data de balanç, sempre que el resultat de la transacció pugui ser estimat amb fiabilitat.

## J. INGRESSOS A DISTRIBUIR EN VARIS EXERCICIS

---

Aquest epígraf recull els imports rebuts dels abonats pels drets d'escomeses corresponents a les inversions necessàries per fer possible els nous subministres i les instal·lacions cedides pels mateixos abonats i que alhora s'incorporen a l'immobilitzat de l'Ens.

Aquests ingressos s'imputen linealment a resultats en la mateixa proporció que es produeix la depreciació dels actius cedits.

L'import reconegut com ingrés a l'exercici 2014 ha estat de 830.082 euros (807.118 euros a l'exercici 2013) i figura enregistrat a l'epígraf "Prestació de Serveis".

## K. PROVISIONS PER A PENSIONS I OBLIGACIONS SIMILARS

---

D'acord amb el Reglament de Personal de l'Ens, aquesta està obligada a establir un règim complementari de jubilació al de la Caixa Andorrana de Seguretat Social (CASS), per a tots els empleats que hagin ingressat a FEDA abans del 31 de desembre de 2000.

Com a resultat d'aquest Reglament l'Ens va efectuar en l'exercici 2013 l'estudi actuarial que comprèn l'evolució per a l'exercici 2014 i 2015 (les anteriors valoracions actuàries van ser realitzades en els exercicis 2002, 2003, 2005, 2007, 2009 i 2011) amb les següents hipòtesis principals:

Taxa nominal d'actualització	3,5%
Creixement salarial	2%
Taules de mortalitat	PERM/F2000
Taules d'invalidesa	IASS-90

Aquestes hipòtesis principals són les mateixes que les de l'estudi actuarial de l'exercici 2011. El passiu meritat, a 31 de desembre de 2014, és de 2.035.037 euros (2.128.655 euros a 31 de desembre de 2013) (veure nota 18 (a)).

Els empleats que s'incorporen a FEDA a partir de l'1 de gener del 2001 participen en un fons de pensions gestionat per una empresa externa en la que FEDA contribueix en un 4% i el treballador en un 4% del seu salari al fons. Aquest pla s'ha fet extensiu a la totalitat d'empleats que han decidit acollir-se al mateix. FEDA ha aportat el risc total de l'estudi actuarial del empleats incorporats a FEDA abans de l'1 de gener de 2001 que s'han volgut acollir al nou pla. Les aportacions que meriten en l'exercici 2014 són de 179.259 euros (189.094 euros a l'exercici 2013), corresponents a la participació de FEDA al pla A per 130.761 euros (133.030 euros a l'exercici 2013) i el traspàs a despesa a distribuir del pla A per 48.498 euros (56.064 euros a l'exercici 2013).

The recognition of sales income occurs at the moment that the risks and benefits inherent in the ownership of the sold good are transferred to the buyer, and neither the effective management is maintained over this good nor effective control is retained over it.

Income from services provided is recorded considering the degree to which the service provided is done on the date of the balance sheet, provided that the result of the transaction can be reliably assessed.

## J. DEFERRED INCOME

---

This heading includes the amounts received from subscribers for the connection rights corresponding to the investments necessary to make new supplies possible and the installations transferred by the subscribers themselves and which are simultaneously incorporated into the assets of the Entity.

The income is attributed to profits on a straight-line basis in same proportion as that of the depreciation of the transferred assets.

The amount recognised as income in the 2014 financial year was 830,082 Euros (807,118 Euros in the 2013 financial year) and it was registered under the heading "Supply of Services".

## K. PROVISIONS FOR PENSIONS AND SIMILAR OBLIGATIONS

---

In accordance with the Staff Regulations of the Entity, it is obliged to establish a retirement scheme to complement that of the Andorran Social Security System (CASS), for all employees who joined FEDA before 31st December 2000.

As a result of these Regulations in the 2013 financial year the Entity carried out the actuarial study that comprises the evolution for the 2014 and 2015 financial years (the previous ones were for the financial years of 2002, 2003, 2005, 2007, 2009 and 2011) with the following main hypotheses:

Nominal discount rate	3,5%
Salary increase	2%
Mortality tables	PERM/F2000
Invalidity tables	IASS-90

These main hypotheses are the same as those of the actuarial study for the 2011 financial year. The accrued liability, at 31st December 2014, is 2,035,037 Euros (2,128,655 Euros at 31st December 2013) (see note 18 (a)).

Employees who join FEDA from 1st January 2001 will participate in a pension fund managed by an external company to which FEDA contributes 4% with the worker contributing 4% of his salary to the fund. This plan has been extended to all employees who have decided to join the plan. FEDA has contributed the total risk of the actuarial study of the employees who joined FEDA before 1st January 2001 and who have opted to join new plan. The contributions accrued in the 2014 financial year amount to 179,259 Euros (189,094 Euros in the 2013 financial year), corresponding to the participation of FEDA in plan A for 130,761 Euros (133,030 Euros in the 2013 financial year) and the transfer of plan A to deferred expenditure for 48,498 Euros (56,064 Euros in the 2013 financial year).

En aquest mateix epígraf dels estats financers, FEDA té registrada una provisió corresponent als consums d'energia gratuïts dels anys posteriors a la jubilació dels treballadors incorporats a l'Ens, actualitzada a 31 de desembre de 2014.

Com a conseqüència dels criteris abans descrits, la comptabilització dels costos per compromisos de pensions efectuada en l'exercici 2014 ha estat la següent:

**Compte de resultats**

Despesa de personal	24.078 euros
Despesa financera	1.245 euros

**25.323 euros**  
(nota 18 (a))

## L. IMPOST GENERAL INDIRECTE

---

El Consell General del Principat d'Andorra, en la seva sessió del 21 de juny de 2012 va aprovar la Llei 11/2012 de l'impost general indirecte que va entrar en vigor l'1 de gener de 2013. Aquesta llei fou modificada amb data 18 d'octubre de 2012 per la Llei 29/2012 i posteriorment amb data 23 de maig de 2013 per la Llei 11/2013. L'esmentada llei fou complementada pel reglament de data 5 de novembre de 2012, posteriorment modificat amb data 17 d'abril de 2013. Amb l'entrada en vigor d'aquest impost l'ISI quedà derogat, així com l'IMI i el cànon del 5,5% del consum d'electricitat, entre d'altres.

Aquesta llei sotmet a gravamen el consum mitjançant la tributació dels lliuraments de béns i les prestacions de serveis realitzades per empresaris o professionals així com de les importacions de béns.

A l'entrada en vigor de la Llei 11/2012 existeixen diferents tipologies de gravamen, el tipus de gravamen general (4,5%), el tipus de gravamen reduït (1%), el tipus de gravamen súper reduït (0%) i el tipus de gravamen incrementat (9,5%).

El tipus de gravamen general s'estableix en un 4,5% exigible per part de l'administració sempre i quan no es prevegi expressament l'aplicació d'un altre tipus de gravamen.

Els obligats tributaris han de determinar en cada període de liquidació el deute tributari, minorant l'impost general indirecte repercutible en el període, per les quotes de l'impost general indirecte suportat que tinguin el caràcter de deduïble.

Les liquidacions de l'impost general indirecte es poden realitzar anualment, semestralment, trimestralment o mensualment depenent de la xifra anual de negocis de les activitats dutes a terme per l'obligat tributari l'any immediatament anterior. En el cas de FEDA les liquidacions es realitzen de forma mensual donat que durant l'exercici anterior la xifra de negocis de l'Ens superava el llindar dels 3.600 milers d'euros.

De conformitat amb el que s'estableix a l'article 40 de l'esmentada llei i sent el cas particular de FEDA, les importacions d'electricitat queden exemptes d'IGI per evitar la doble imposició.

FEDA has registered a provision, in the financial statements under this same heading, corresponding to the free consumption of energy for the years following the retirement of the workers who joined the Entity, updated on 31st December 2014.

As a consequence of the aforementioned criteria, the accounting of the costs for pension commitments made in the 2014 financial year was as follows:

**Profit and Loss Account**

Staff expenses	24,078 euros
Financial expenses	1,245 euros

**25,323 euros**  
**(note 18 (a))**

## L. INDIRECT TAXES

---

The General Council of the Principality of Andorra, at its session of 21st June 2012 passed Law 11/2012 on the General Indirect Tax which came into force on 1st January 2013. This law was amended on 18th October 2012 by Law 29/2012 and subsequently on 23rd May 2013 by Law 11/2013. The aforementioned law was supplemented by the regulations dated 5th November 2012 and amended subsequently on 17th April 2013. With the coming into effect of this tax the ISI is repealed together with the IMI and the 5.5% canon on electricity consumption, among others.

This law levies a tax on consumption by taxing the provision of goods and services by business people or professionals as well as taxing the importation of good.

With the coming into effect of Law 11/2012, there are now different tax rates: the general rate (4.5%), the reduced rate (1%), the super-reduced rate (0%) and the increased rate (9.5%).

The general rate is established at 4.5% in favour of the administration unless the application of a different rate has been expressly envisaged.

Tax obligors must decide the tax liability in each assessment period, with the General Indirect Tax applicable in the period being reduced by the amounts of General Indirect Tax that are considered to be deductible.

The assessments of the General Indirect Tax can be made on an annual, half-yearly, quarterly or monthly basis depending on the annual turnover of the activities carried out by the tax obligor during the immediately preceding years. In the case of FEDA, assessments are made on a monthly basis since the turnover of the Entity exceeded the €3,600,000 threshold during the previous financial year.

Pursuant to the provisions of article 40 of the aforementioned law and given the particular case of FEDA, imports of electricity are exempt from IGI in order to avoid double taxation.

## M. IMPOST SOBRE BENEFICIS

---

El Consell General del Principat d'Andorra, en la seva sessió del 29 de desembre de 2010 va aprovar la Llei 95/2010 de l'impost sobre beneficis que va entrar en vigor l'1 de gener de 2012. Aquesta llei fou posteriorment modificada amb data 1 de desembre de 2011 per la llei 17/2011 i complementada pel reglament del 20 de juny de 2012.

Aquesta llei sotmet a gravamen la renda mundial obtinguda per les persones jurídiques residents fiscals en territori Andorrà que realitzin activitats empresarials.

S'estableixen un tipus de gravamen del 10% sobre els beneficis de les societats, amb una reducció del 50% de la quota de liquidació durant el primer any d'aplicació de la llei.

La despesa o ingrés per impost sobre beneficis comprèn la part relativa a la despesa o ingrés per l'impost corrent i la part corresponent a la despesa o ingrés per impost diferit.

L'impost corrent és la quantitat que l'Ens satisfà com a conseqüència de les liquidacions fiscals de l'impost sobre el benefici relatives a un exercici. Les deduccions i altres avantatges fiscals en la quota de l'impost, exclosos les retencions i els pagaments a compte, com també les pèrdues fiscals compensables d'exercicis anteriors i aplicades efectivament en aquest exercici, donen lloc a un menor import de l'impost corrent.

La despesa o l'ingrés per impost diferit es correspon amb el reconeixement i la cancel·lació dels actius i passius per impost diferit.

Els impostos diferits es registren per les diferències temporals existents a la data del balanç entre la base fiscal dels actius i passius i els seus valors comptables. Es consideren com a base fiscal d'un element patrimonial l'import atribuït al mateix a efectes fiscals.

L'efecte impositiu de les diferències temporals s'inclouen en els corresponents epígrafs "Actius per impost diferit" i "Passius per impost diferit" del balanç de situació adjunt.

L'Ens reconeix un passiu per impost diferit per a totes les diferències temporals imposables.

L'Ens reconeix els actius per impost diferit per a totes les diferències temporals deduïbles, crèdits fiscals no utilitzats i bases de tributació negatives pendents de compensar, en la mesura que resulti probable que l'Ens disposi de guanys fiscals futurs que permetin la aplicació d'aquests actius.

A la data de tancament de l'exercici, l'Ens avalua els actius per impost diferit reconeguts i aquells que no s'han reconegut anteriorment. D'acord amb aquesta anàlisi, l'Ens procedeix a donar de baixa un actiu reconegut anteriorment si ja no resulta probable la seva recuperació, o procedeix a registrar qualsevol actiu per impost diferit no reconegut anteriorment sempre que resulti probable que la societat disposi de guanys fiscals futurs que permetin la seva aplicació.



## M. CORPORATE TAX

---

The General Council of the Principality of Andorra, at its session of 29th December 2010 passed Law 95/2010 on Corporate Income Tax which came into force on 1st January 2012. This law was subsequently amended on 1st December 2011 by Law 17/2011 and supplemented by the regulations of 20th June 2012.

This law taxes world income obtained by legal persons who are fiscally resident in the territory of Andorra and who carry out business activities.

A tax rate of 10% is established on the profits of companies, with a reduction of 50% of the liquidation amount during the first year that the Law applies.

Expenditure or income for Corporate Income Tax comprises the part relating to the expenditure or income for the current tax and the part corresponding to the expenditure or income for deferred tax.

The current tax is the amount that the Entity pays as a consequence of the fiscal settlements of the Corporate Income Tax relating to a financial year. The deductions and other fiscal advantages in the tax amount, excluding retentions and payments on account, and also the tax losses carried forward from previous financial years and effectively applied in this financial year, result in a lesser amount of the current tax.

Expenditure or income for deferred tax corresponds to the recognition and cancellation of deferred tax assets and liabilities.

Deferred taxes are registered for the temporary differences existing on the date of the balance sheet between the tax base of the assets and liabilities and their book values. The amount attributed to an asset for fiscal purposes is considered as its tax base.

The tax effect of the temporary differences are included under the corresponding headings of "Deferred tax assets" and "Deferred tax liabilities" of the accompanying balance sheet.

The Entity recognizes a deferred tax liability for all taxable temporary differences.

The Entity recognizes the deferred tax assets for all the deductible temporary differences, tax credits not used and negative tax bases pending payment, to the extent that it is probable that the Entity will dispose of future tax profits that will allow these assets to be applied.

At the close of the financial year, the Entity values deferred tax assets that have been recognized and those that have not been previously recognized. In accordance with this analysis, the Entity retires a previously recognized asset if it is no longer probable that it will be recovered, or it will proceed to register any deferred tax asset not previously recognized provided that it is probable that the company has future tax gains that will allow it to be applied.

**Inversions  
destinades  
a l'ús general**

5.



Aquesta nota no és d'aplicació en els presents estats financers.

**Immobilitzat  
immaterial**

6.



Un detall de l'epígraf de l'immobilitzat immaterial a 31 de desembre de 2014 i 2013, així com del seu moviment durant l'exercici anual acabat el 31 de desembre de 2014 es presenta a continuació:

COST	SALDOS EL 31/12/13	ALTES	BAIXES	TRASPASSOS	SALDOS EL 31/12/14
Aplicacions informàtiques	7.682.908	365.111	(151.979)	-	7.896.040
Despeses de recerca	931.492	-	-	-	931.492
Drets sobre béns arrendats	8.393.817	-	-	-	8.393.817
Immobilitzat en curs	961.042	65.728	-	(256.958)	769.812
<b>Total Cost</b>	<b>17.969.259</b>	<b>430.839</b>	<b>(151.979)</b>	<b>(256.958)</b>	<b>17.991.161</b>

**AMORTITZACIÓ ACUMULADA**

<b>Total amortització acumulada</b>	<b>(13.780.157)</b>	<b>(1.034.915)</b>	<b>151.979</b>	<b>-</b>	<b>(14.663.093)</b>
	<b>4.189.102</b>	<b>(604.076)</b>	<b>-</b>	<b>(256.958)</b>	<b>3.328.068</b>

(Expressat en euros)

Un detall de l'epígraf de l'immobilitzat immaterial a 31 de desembre de 2013 i 2012, així com del seu moviment durant l'exercici anual acabat el 31 de desembre de 2013 es presenta a continuació:

COST	SALDOS EL 31/12/12	ALTES	BAIXES	TRASPASSOS	SALDOS EL 31/12/13
Aplicacions informàtiques	5.091.987	557.681	(67.326)	2.100.566	7.682.908
Despeses de recerca	931.492	-	-	-	931.492
Drets sobre béns arrendats	8.393.817	-	-	-	8.393.817
Immobilitzat en curs	-	961.042	-	-	961.042
<b>Total Cost</b>	<b>14.417.296</b>	<b>1.518.723</b>	<b>(67.326)</b>	<b>2.100.566</b>	<b>17.969.259</b>

**AMORTITZACIÓ ACUMULADA**

<b>Total amortització acumulada</b>	<b>(11.075.602)</b>	<b>(1.000.125)</b>	<b>67.326</b>	<b>(1.771.756)</b>	<b>(13.780.157)</b>
	<b>3.341.694</b>	<b>518.598</b>	<b>-</b>	<b>328.810</b>	<b>4.189.102</b>

(Expressat en euros)

## Investments destined to general use

5.



This section is not applicable in these financial statements.

## Intangible assets

6.



A summary on the intangible assets on the 31st December, 2014 and 2013, in addition to their movement during the financial year ended on 31st December 2014 is as follows:

<u>COST</u>	<u>BALANCE ON THE 31/12/13</u>	<u>ADDITIONS</u>	<u>DISPOSALS</u>	<u>TRANSFERS</u>	<u>BALANCE ON THE 31/12/14</u>
I.T. Applications	7,682,908	365,111	(151,979)	-	7,896,040
Research costs	931,492	-	-	-	931,492
Rights over leased assets	8,393,817	-	-	-	8,393,817
Assets under construction	961,042	65,728	-	(256,958)	769,812
<b>Total Cost</b>	<b>17,969,259</b>	<b>430,839</b>	<b>(151,979)</b>	<b>(256,958)</b>	<b>17,991,161</b>
<b>ACCUMULATED DEPRECIATION</b>					
<b>Total accumulated depreciation</b>	<b>(13,780,157)</b>	<b>(1,034,915)</b>	<b>151,979</b>	<b>-</b>	<b>(14,663,093)</b>
	<b>4,189,102</b>	<b>(604,076)</b>	<b>-</b>	<b>(256,958)</b>	<b>3,328,068</b>

(Expressed in euros)

A summary on the intangible assets on the 31st December 2013 and 2012, in addition to their movement during the financial year ended on 31st December 2013 is as follows:

<u>COST</u>	<u>BALANCE ON THE 31/12/12</u>	<u>ADDITIONS</u>	<u>DISPOSALS</u>	<u>TRANSFERS</u>	<u>BALANCE ON THE 31/12/13</u>
I.T. Applications	5,091,987	557,681	(67,326)	2,100,566	7,682,908
Research costs	931,492	-	-	-	931,492
Rights over leased assets	8,393,817	-	-	-	8,393,817
Assets under construction	-	961,042	-	-	961,042
<b>Total Cost</b>	<b>14,417,296</b>	<b>1,518,723</b>	<b>(67,326)</b>	<b>2,100,566</b>	<b>17,969,259</b>
<b>ACCUMULATED DEPRECIATION</b>					
<b>Total accumulated depreciation</b>	<b>(11,075,602)</b>	<b>(1,000,125)</b>	<b>67,326</b>	<b>(1,771,756)</b>	<b>(13,780,157)</b>
	<b>3,341,694</b>	<b>518,598</b>	<b>-</b>	<b>328,810</b>	<b>4,189,102</b>

(Expressed in euros)

## Immobilitzat immaterial

6.

A 31 de desembre de 2014 existeixen béns en ús totalment amortitzats per un valor d'11.217.699 euros (8.931.353 euros a 31 de desembre de 2013).

A 31 de desembre de 2014 i 2013 l'Ens no ha capitalitzat despeses financeres ni ha realitzat treballs per al seu immobilitzat immaterial.

Els criteris per a l'amortització dels elements per a l'immobilitzat immaterial s'apliquen un cop entren en ús sobre el seu valor de cost seguint el mètode lineal, d'acord amb els criteris de valoració establerts en la nota 4 (a) dels estats financers adjunts.

## Immobilitzat material

7.



Un detall de l'epígraf de l'immobilitzat material a 31 de desembre de 2014 i 2013, així com el seu moviment durant l'exercici anual acabat el 31 de desembre de 2014 es mostra a continuació:

COST	SALDOS EL			SALDOS EL	
	31/12/13	ALTES	BAIXES	TRASPASSOS	31/12/14
Terrenys	4.629.681	-	-	-	4.629.681
Edificis i altres construccions	60.129.077	206.487	(37.336)	(238.216)	60.060.012
Equips i instal·lacions tècniques	143.693.296	1.977.949	(4.157.618)	4.333.423	145.847.050
Mobiliari i altre immobilitzat	3.838.694	191.694	(154.259)	37.791	3.913.920
Immobilitzacions en curs	9.989.509	6.069.899	(12.600)	(3.876.040)	12.170.768
<b>Total Cost</b>	<b>222.280.257</b>	<b>8.446.029</b>	<b>(4.361.813)</b>	<b>256.958</b>	<b>226.621.431</b>

## AMORTITZACIÓ ACUMULADA

<b>Total amortització acumulada</b>	<b>(81.464.607)</b>	<b>(6.870.042)</b>	<b>4.270.856</b>	<b>-</b>	<b>(84.063.793)</b>
	<b>140.815.650</b>	<b>1.575.987</b>	<b>(90.957)</b>	<b>256.958</b>	<b>142.557.638</b>

(Expressat en euros)

## Intangible assets

6.

As at 31st December 2014 there were fully-depreciated assets in use for a value of 11,217,699 Euros (8,931,353 Euros as at 31st December 2013).

On 31st December 2014 and 2013 the Entity had not capitalized financial expenses nor had it carried out any work on its fixed assets.

The criteria of amortization of the elements of the intangible assets is based on the cost value, once they came into use, following the lineal method according to the valuation criteria as defined in note 4 (a) of the Financial Statements enclosed herewith.

## Immobilizats material

7.



A summary of the tangible assets on 31st December 2014 and 2013, in addition to their movement during the financial year ended on 31st December 2014 is as follows:

COST	BALANCE ON THE 31/12/13	ADDITIONS	DISPOSALS	TRANSFERS	BALANCE ON THE 31/12/14
Land	4,629,681	-	-	-	4,629,681
Buildings and other constructions	60,129,077	206,487	(37,336)	(238,216)	60,060,012
Equipment and technical facilities	143,693,296	1,977,949	(4,157,618)	4,333,423	145,847,050
Furniture and other assets	3,838,694	191,694	(154,259)	37,791	3,913,920
Assets under construction	9,989,509	6,069,899	(12,600)	(3,876,040)	12,170,768
<b>Total Cost</b>	<b>222,280,257</b>	<b>8,446,029</b>	<b>(4,361,813)</b>	<b>256,958</b>	<b>226,621,431</b>
<b>ACCUMULATED DEPRECIATION</b>					
<b>Total accumulated depreciation</b>	<b>(81,464,607)</b>	<b>(6,870,042)</b>	<b>4,270,856</b>	<b>-</b>	<b>(84,063,793)</b>
	<b>140,815,650</b>	<b>1,575,987</b>	<b>(90,957)</b>	<b>256,958</b>	<b>142,557,638</b>

(Expressed in euros)

## Immobilitzat material

7.

Un detall de l'epígraf de l'immobilitzat material a 31 de desembre de 2013 i 2012, així com el seu moviment durant l'exercici anual acabat el 31 de desembre de 2013 es mostra a continuació:

COST	SALDOS EL			SALDOS EL	
	31/12/12	ALTES	BAIXES	TRASPASSOS	31/12/13
Terrenys	4.629.681	-	-	-	4.629.681
Edificis i altres construccions	58.645.584	128.183	-	1.355.310	60.129.077
Equips i instal·lacions tècniques	136.966.545	1.182.560	(2.363.507)	7.907.698	143.693.296
Mobiliari i altre immobilitzat	5.841.110	198.062	(101.797)	(2.098.681)	3.838.694
Immobilitzacions en curs	17.381.135	1.873.267	-	(9.264.893)	9.989.509
<b>Total Cost</b>	<b>223.464.055</b>	<b>3.382.072</b>	<b>(2.465.304)</b>	<b>(2.100.566)</b>	<b>222.280.257</b>
<b>AMORTITZACIÓ ACUMULADA</b>					
<b>Total amortització acumulada</b>	<b>(78.505.135)</b>	<b>(7.191.397)</b>	<b>2.460.169</b>	<b>1.771.756</b>	<b>(81.464.607)</b>
	<b>144.958.920</b>	<b>(3.809.325)</b>	<b>(5.135)</b>	<b>(328.810)</b>	<b>140.815.650</b>

(Expressat en euros)

A 31 de desembre de 2013 existeixen béns en ús totalment amortitzats per un valor de 43.612.767 euros (45.408.913 euros a 31 de desembre de 2013).

A 31 de desembre de 2014 i 2013 l'Ens no ha capitalitzat despeses financeres. No obstant així, a 31 de desembre de 2014 ha activat treballs per al seu immobilitzat material per valor de 709.385 euros (nota 21 (b)) (645.681 euros a 31 de desembre de 2013).

Els criteris per a l'amortització dels elements per a l'immobilitzat material s'apliquen un cop entren en ús sobre el seu valor de cost seguint el mètode lineal, d'acord amb els criteris de valoració establerts en la nota 4 (b) dels estats financers adjunts.

## Inversions gestionades

8.



Aquesta nota no és d'aplicació en els presents estats financers.

## Immobilizant material

7.

A summary of the tangible assets on 31st December 2013 and 2012, in addition to their movement during the financial year ended on 31st December 2013 is as follows:

COST	BALANCE				BALANCE
	ON THE 31/12/12	ADDITIONS	DISPOSALS	TRANSFERS	ON THE 31/12/13
Land	4,629,681	-	-	-	4,629,681
Buildings and other constructions	58,645,584	128,183	-	1,355,310	60,129,077
Equipment and technical facilities	136,966,545	1,182,560	(2,363,507)	7,907,698	143,693,296
Furniture and other assets	5,841,110	198,062	(101,797)	(2,098,681)	3,838,694
Assets under construction	17,381,135	1,873,267	-	(9,264,893)	9,989,509
<b>Total Cost</b>	<b>223,464,055</b>	<b>3,382,072</b>	<b>(2,465,304)</b>	<b>(2,100,566)</b>	<b>222,280,257</b>
<b>ACCUMULATED DEPRECIATION</b>					
<b>Total accumulated depreciation</b>	<b>(78,505,135)</b>	<b>(7,191,397)</b>	<b>2,460,169</b>	<b>1,771,756</b>	<b>(81,464,607)</b>
	<b>144,958,920</b>	<b>(3,809,325)</b>	<b>(5,135)</b>	<b>(328,810)</b>	<b>140,815,650</b>

(Expressed in euros)

On 31st December 2014, there are fully depreciated assets in use for a value of 43,612,767 Euros (45,408,913 Euros on 31st December 2013).

On 31st December 2014 and 2013 the Entity had not capitalized financial expenses. Notwithstanding, it has carried out works on its fixed assets for a value of 709,385 Euros (note 21(b)) on 31st December 2014 (645,681 Euros on 31st December 2013).

The criteria of amortization of the elements of the tangible assets is based on the cost value, once they came into use, following the lineal method according to the valuation criteria as defined in note 4 (b) of the Financial Statements enclosed herewith.

## Managed investments

8.



This section is not applicable in these financial statements.

**Inversions  
financeres  
permanents**

9.



Un detall d'aquest epígraf de balanç a 31 de desembre de 2014 i 2013, així com el seu moviment durant l'exercici anual acabat el 31 de desembre de 2014 és el següent:

	SALDOS A 31/12/13	ALTES	BAIXES	TRASPASSOS	SALDOS A 31/12/14
Accions SEMTEE, SA	12.020	-	-	-	12.020
Accions CTRA, SA	5.243.837	-	-	-	5.243.837
	<b>5.255.857</b>	-	-	-	<b>5.255.857</b>

(Expressat en euros)

Un detall d'aquest epígraf de balanç a 31 de desembre de 2013 i 2012, així com el seu moviment durant l'exercici anual acabat el 31 de desembre de 2013 és el següent:

	SALDOS A 31/12/12	ALTES	BAIXES	TRASPASSOS	SALDOS A 31/12/13
Accions SEMTEE, SA	12.020	-	-	-	12.020
Accions CTRA, SA	2.500.172	2.743.665	-	-	5.243.837
	<b>2.512.192</b>	<b>2.743.665</b>	-	-	<b>5.255.857</b>

(Expressat en euros)

Un detall de la fracció de capital i del patrimoni a 31 de desembre de 2014 corresponen a instruments en patrimoni d'empreses del grup i associades és com segueix:

Societat / Domicili/ Activitat	Percentatge participació directa	Capital Social	Reserva Legal	Altres Reserves	Resultats negatius exercicis anteriors	Resultat exercici 2014	Total Patrimoni net
<b>CTRA, SA</b>	71,70%	6.579.400	299.981	2.767.090	-	1.015.268	10.661.739

Un detall de la fracció de capital i del patrimoni a 31 de desembre de 2013 corresponen a instruments en patrimoni d'empreses del grup i associades és com segueix:

Societat / Domicili/ Activitat	Percentatge participació directa	Capital Social	Reserva Legal	Altres Reserves	Resultats negatius exercicis anteriors	Resultat exercici 2013	Total Patrimoni net
<b>CTRA, SA</b>	71,70%	6.579.400	204.263	1.905.625	-	957.183	9.646.471

(Expressat en euros)



**Permanent  
financial  
assets**

9.



A summary of this heading of the balance sheet on 31st December 2014 and 2013, in addition to its movement during the financial year ended on 31st December 2014 is as follows:

	BALANCE ON THE 31/12/13	ADDITIONS	DISPOSALS	TRANSFERS	BALANCE ON THE 31/12/14
SEMTEE, SA shares	12,020	-	-	-	12,020
CTRA, SA shares	5,243,837	-	-	-	5,243,837
	<b>5,255,857</b>	<b>-</b>	<b>-</b>	<b>-</b>	<b>5,255,857</b>

(Expressed in euros)

A summary of this heading of the balance sheet on 31st December 2013 and 2012, in addition to its movement during the financial year ended on 31st December 2013 is as follows:

	BALANCE ON THE 31/12/12	ADDITIONS	DISPOSALS	TRANSFERS	BALANCE ON THE 31/12/13
SEMTEE, SA shares	12,020	-	-	-	12,020
CTRA, SA shares	2,500,172	2,743,665	-	-	5,243,837
	<b>2,512,192</b>	<b>2,743,665</b>	<b>-</b>	<b>-</b>	<b>5,255,857</b>

The following is a detail of the portion of capital and equity as at 31st December 2014 and it corresponds to the equity instruments of group companies and associated companies:

Company/ Domicile/ Activity	% Direct participation	Capital	Legal Reserve	Other Reserves	Negative results of previous years	Result of year 2014	Total net assets
<b>CTRA, SA</b>	71,70%	6,579,400	299,981	2,767,090	-	1,015,268	10,661,739

Un detall de la fracció de capital i del patrimoni a 31 de desembre de 2013 corresponen a instruments en patrimoni d'empreses del grup i associades és com segueix:

Company/ Domicile/ Activity	% Direct participation	Capital	Legal Reserve	Other Reserves	Negative results of previous years	Result of year 2013	Total net assets
<b>CTRA, SA</b>	71,70%	6,579,400	204,263	1,905,625	-	957,183	9,646,471

(Expressed in euros)

Inversions  
financeres  
permanents

9.

Amb data 27 de novembre de 2014, mitjançant la Llei 31/2014, de modificació d'estatuts de la Societat "Centre de Tractament de Residus d'Andorra, SA", s'aprova la modificació dels estatuts de l'esmentada Societat. El capital i el patrimoni net de CTRA, SA es redueixen en un 50%, fixant-se el capital social en 3.289.700 euros, dividit en mil accions nominatives de 3.289,70 euros de valor nominal cadascuna, numerades correlativament de l'1 al 1.000.

FEDA no registra en el seu balanç a 31 de desembre de 2014 la reducció de la seva participació a CTRA, SA, ja que aquesta no s'ha escripturat davant notari, tal com exigeix la Llei 20/2007, del 18 d'octubre, de societats anònimes i de responsabilitat limitada. Addicionalment, es deixa un període prudencial, a partir de la modificació d'estatuts de CTRA, SA, a 27 de novembre de 2014, per a que els creditors de l'esmentada Societat puguin exercir el seu dret d'oposició a la reducció de capital la Societat. La reducció del capital de CTRA, SA es registrarà al balanç de FEDA durant l'exercici 2015 i afectarà a la inversió registrada al capítol del balanç "Inversions financeres permanents", així com el saldo deutor amb CTRA, SA dins el capítol del balanç "Deutors pressupostaris".

## Permanent financial assets

9.

On 27 November 2014, pursuant to Law 31/2014 on Amendments to the Articles of Association of the Corporation “Centre de Tractament de Residus d’Andorra, SA”, the amendment of the Articles of Association of the aforementioned Corporation was approved. The capital and net assets of CTRA, SA was reduced by 50%, with the share capital set at €3,289,700, divided into one thousand nominal shares, each with a nominal value of €3,289.70, numbered correlatively from 1 to 1,000.

FEDA did not register the reduction of its participation in CTRA, SA in its balance sheet at 31 December 2014, as this was not registered as a public instrument before a notary public as is required under Law 20/2007 on Public Limited Companies and Limited Liability Companies of 18 October. Furthermore, a prudential period was allowed from the amendment of the Articles of Association of CTRA, SA, at 27 November 2014, to make it possible for the creditors of the aforementioned Corporation to exercise their right of opposition to the reduction of the capital of the Corporation. The reduction of the capital of CTRA, SA will be registered in the balance sheet of FEDA during the 2015 financial year and it will affect the investments registered under the caption of the balance sheet “Permanent financial investments”, as well as the debit balance with CTRA, SA under the balance sheet caption “Budgetary Debtors”.

**Despeses a  
distribuir en  
diversos exercicis**

**10.**



Un detall d'aquest epígraf de balanç de situació a 31 de desembre de 2014 i 2013, així com el seu moviment durant l'exercici anual acabat el 31 de desembre de 2014 és el següent:

	SALDOS AL 31/12/13	DESPEJA DE L'EXERCICI	SALDOS AL 31/12/14
Despeses a distribuir en diversos exercicis	724.855	(48.948)	675.907
	<b>724.855</b>	<b>(48.948)</b> <b>(nota 21 (e))</b>	<b>675.907</b>

(Expressat en euros)

Un detall d'aquest epígraf de balanç de situació a 31 de desembre de 2013 i 2012, així com el seu moviment durant l'exercici anual acabat el 31 de desembre de 2013 és el següent:

	SALDOS AL 31/12/12	DESPEJA DE L'EXERCICI	SALDOS AL 31/12/13
Despeses a distribuir en diversos exercicis	780.919	(56.064)	724.855
	<b>780.919</b>	<b>(56.064)</b> <b>(nota 21 (e))</b>	<b>724.855</b>

(Expressat en euros)

L'import registrat a 31 de desembre de 2014 correspon íntegrament a l'aportació de l'Ens al 2003 a l'externalització del pla de pensions en concepte de la despesa futura de personal fins a la seva edat de jubilació. La despesa de l'exercici anual acabat a 31 de desembre de 2014 i 2013 es registra al compte de pèrdues i guanys dins l'epígraf "Prestacions Socials".

## Deferred expenses

10.

A summary of this heading of the balance sheet on 31st December 2014 and 2013, in addition to its movement during the financial year ended on 31st December 2014 is as follows:

	BALANCE ON THE 31/12/13	EXPENDITURE FOR THE FINANCIAL YEAR	BALANCE ON THE 31/12/14
Deferred expenses	724,855	(48,948)	675,907
	<b>724,855</b>	<b>(48,948)</b> <b>(nota 21 (e))</b>	<b>675,907</b>

(Expressed in euros)

A summary of this heading of the balance sheet on 31st December 2013 and 2012, in addition to its movement during the financial year ended on 31st December 2013 is as follows:

	BALANCE ON THE 31/12/12	EXPENDITURE FOR THE FINANCIAL YEAR	BALANCE ON THE 31/12/13
Deferred expenses	780,919	(56,064)	724,855
	<b>780,919</b>	<b>(56,064)</b> <b>(note 21 (e))</b>	<b>724,855</b>

(Expressed in euros)

The amount registered as at 31st December 2014 corresponds fully to the contribution of the Entity in 2003 to the externalization of the pensions plan for the concept of the future cost of staff until their retirement. The expenditure of the financial year ended on 31 December 2014 and 2013 is registered in the Profit and Loss Account under the heading "Social Benefits".

## Existències

11.

Un detall d'aquest epígraf de balanç a 31 de desembre de 2014 i 2013 és com segueix:

	2014	2013
Existències per al propi consum i recanvis	1.100.838	1.090.796
Avançament a proveïdors	-	-
	<u>1.100.838</u>	<u>1.090.796</u>
Provisió	(97.337)	(95.451)
	<b>1.003.501</b>	<b>995.345</b>

(Expressat en euros)

El capítol d'existències correspon principalment a material per al propi consum de l'Ens i a recanvis. Es tracta de material per a les ampliacions de les xarxes elèctriques de FEDA, així com també material destinat al manteniment i a la conservació de les mateixes.

El detall del saldo i del moviment de la provisió d'existències a 31 de desembre de 2014 i 2013 és com segueix:

	2014	2013
Saldo a l'inici de l'exercici	(95.451)	(88.329)
Dotació de l'exercici	(10.160)	(7.629)
Recuperacions de l'exercici	796	507
Aplicacions de l'exercici	7.478	-
	<b>(97.337)</b>	<b>(95.451)</b>

(Expressat en euros)

L'efecte net de la dotació de l'exercici (10.160 euros) i les recuperacions de l'exercici (796 euros) es presenta al compte de pèrdues i guanys sota l'epígraf de "Variacions de provisions de tràfic" per l'import de 9.364 euros.

## Stocks

11.

A summary of this heading of the balance sheet on 31st December 2014 and 2013 is as follows:

	<u>2014</u>	<u>2013</u>
Stocks to be consumed by the entity itself and replacements	1,100,838	1,090,796
Advances to suppliers	-	-
	<u>1,100,838</u>	<u>1,090,796</u>
Provision	(97,337)	(95,451)
	<b>1,003,501</b>	<b>995,345</b>

(Expressed in euros)

The caption for stocks corresponds mainly to material to be consumed by the Entity itself and to replacements. It includes material for extensions to the electrical networks of FEDA, as well as material used for the maintenance and conservation of these networks.

The detail of the balance and of the movement of the provision for stocks at 31st December 2014 and 2013 is as follows:

	<u>2014</u>	<u>2013</u>
Balance at the start of the financial year	(95,451)	(88,329)
Allocation for the financial year	(10,160)	(7,629)
Recoveries of the financial year	796	507
Applications of the financial year	7,478	-
	<b>(97,337)</b>	<b>(95,451)</b>

(Expressed in euros)

The net effect of the allocation for the financial year (10,160 Euros) and recoveries of the financial year (796 Euros) is shown in the Profit and Loss Account under heading "Change in operating provisions" for the sum of 9,364 Euros.

## Deutors

12.



Un detall d'aquest epígraf del balanç a 31 de desembre de 2014 i 2013 és com segueix:

	2014	2013
Clients per prestacions de serveis	4.266.195	3.175.370
Clients en gestió de cobrament	1.672.309	1.640.996
Energia pendent de facturar	1.410.575	1.622.184
Clients de cobrament dubtós	99.237	112.122
Administracions Públiques	318.634	602.599
	<hr/>	<hr/>
	7.766.950	7.153.271
Provisions	(33.500)	(34.218)
	<hr/>	<hr/>
	<b>7.733.450</b>	<b>7.119.053</b>

(Expressat en euros)

El capítol "Clients per prestacions de serveis" correspon, principalment, al saldo que societats distribuïdores d'energia elèctrica del país tenen pendent de liquidar amb la Societat a 31 de desembre de 2014.

El capítol "Clients en gestió de cobrament" correspon, principalment, a la facturació del mes de desembre realitzada en base a la lectura de comptadors realitzada en dates properes al tancament. Aquests imports es van liquidar a principis de l'exercici següent.

El capítol "Energia pendent de facturar" correspon, principalment, a la previsió de consum d'energia realitzada per clients pels quals encara no s'ha procedit a fer lectura de comptadors.

## A. ADMINISTRACIONS PÚBLIQUES

Un detall del capítol "Administracions Públiques" a 31 de desembre de 2014 i 2013, és com segueix:

	2014	2013
CASS deutora	383	5.010
Actius per impost diferit	8.593	6.060
Deduccions pendents d'aplicació	-	588.925
Pagament a compte de l'impost de societats (nota 21 (b))	304.723	-
Govern deutor per energia fotovoltaica	4.935	2.604
	<hr/>	<hr/>
	<b>318.634</b>	<b>602.599</b>
	<b>(nota 22)</b>	

(Expressat en euros)



## Debtors

12.



A summary of this heading of the balance sheet on 31st December 2014 and 2013 is as follows:

	2014	2013
Clients for provision of services	4,266,195	3,175,370
Clients under collection management	1,672,309	1,640,996
Energy pending invoicing	1,410,575	1,622,184
Doubtful trade debts	99,237	112,122
Public administrations debtors	318,634	602,599
	<hr/>	<hr/>
	7,766,950	7,153,271
Provisions	(33,500)	(34,218)
	<hr/>	<hr/>
	<b>7,733,450</b>	<b>7,119,053</b>

(Expressed in euros)

The caption “Clients for provision of services” mainly corresponds to the pending balance that the country’s electricity supply companies had with the Entity at 31 December 2014.

The caption “Customers under collection management” mainly corresponds to invoicing for the month of December based on the reading of the meters taken on dates around the time of the closing. These amounts were settled at the start of the following financial year.

The caption “Energy pending invoicing” mainly corresponds to the estimated energy consumption by clients whose meters have not yet been read.

## A. PUBLIC ADMINISTRATIONS

A summary of the heading “Public Administrations” on 31st December 2014 and 2013 is as follows:

	2014	2013
Social Security debtor	383	5,010
Deferred tax assets	8,593	6,060
Deductions pending application	-	588,925
Payment of Corporation Tax on account (note 21 (b))	304,723	-
Government in debt for photovoltaic energy	4,935	2,604
	<hr/>	<hr/>
	<b>318,634</b>	<b>602,599</b>
	<b>(note 22)</b>	

(Expressed in euros)

Deutors

12.

## B. PROVISIONS

El detall del saldo i del moviment de la provisió d'insolvències a 31 de desembre de 2014 i 2013 és com segueix:

	2014	2013
Saldo a l'inici de l'exercici	(34.218)	(38.431)
Dotació de l'exercici	(33.500)	(34.218)
Aplicacions de l'exercici	34.218	38.431
Recuperacions	-	-
<b>SALDO A FINAL DE L'EXERCICI</b>	<b>(33.500)</b>	<b>(34.218)</b>

(Expressat en euros)

Durant l'exercici acabat el 31 de desembre del 2014 el compte de provisió per insolvències s'ha rebaixat en 718 euros com a diferència entre les dotacions i reversions registrades en l'esmentat període en l'epígraf del compte de pèrdues i guanys "Pèrdues i despeses extraordinàries" (veure nota 21 (h)).

## Debtors

12.

### B. PROVISIONS

The detail of the balance and of the movement of the provision for insolvencies 2014 and 2013 is as follows:

	<u>2014</u>	<u>2013</u>
Balance at the start of the financial year	(34,218)	(38,431)
Allocation for the financial year	(33,500)	(34,218)
Applications of the financial year	34,218	38,431
Recoveries	-	-
<b>BALANCE AT THE END OF THE FINANCIAL YEAR</b>	<b>(33,500)</b>	<b>(34,218)</b>

(Expressed in euros)

During the financial year ended on 31st December 2014 the account of the provision for bad debts has been reduced by 718 Euros as the difference between the provisions and reversals registered for the aforementioned period under the heading of the Profit and Loss Account "Extraordinary losses and expenses" (see note 21 (h)).

## Inversions financeres temporals

13.



Un detall d'aquest capítol a 31 de desembre de 2014 i 2013 és com segueix:


	2014	2013
Dipòsits constituïts a curt termini	13.055.000	6.750.000
Interessos financers meritats i no liquidats	21.609	-
	<b>13.076.609</b>	<b>6.750.000</b>

(Expressat en euros)

Els dipòsits a termini estan compostats per diverses imposicions en entitats bancàries andorranes amb un venciment entre l'1 de gener del 2015 i el 31 de desembre del 2015 i amb un tipus d'interès d'entre el 0,08% i el 0,50%.

## Tresoreria

14.



A 31 de desembre de 2014 i 2013, el capítol de tresoreria correspon a diferents comptes corrents que manté l'Ens amb entitats bancàries andorranes.

## Ajustaments per periodificació d'Actiu

15.



Aquesta nota no és d'aplicació en els presents estats financers.

## Temporary financial investments

13.



A summary of this heading on 31st December 2014 and 2013 is as follows:

	2014	2013
Short-term deposits	13,055,000	6,750,000
Financial interest accrued and not settled	21,609	-
	<b>13,076,609</b>	<b>6,750,000</b>

(Expressed in euros)

Term deposits are made up of several deposits in Andorran banking entities that will mature between 1 January 2015 and 31 December 2015 and which have an interest rate of between 0.08% and 0.50%.

## Liquid assets

14.



On 31st December 2014 and 2013, the "Liquid assets" heading corresponds to different current accounts which the Entity has with various Andorran banking institutions.

## Prepaid expenses

15.



This section is not applicable in these financial statements.



Un detall del saldo d'aquest epígraf de balanç a 31 de desembre de 2014 i 2013, així com el seu moviment durant l'exercici anual acabat el 31 de desembre de 2014 ha estat el que es mostra a continuació:

	RESERVES	RESULTAT EXERCICI	DIVIDENDS A COMPTE	TOTAL
Patrimoni a 31 de desembre de 2013	122.586.647	8.624.853	-	131.211.500
Distribució resultat exercici 2013				
A reserves	8.624.853	(8.624.853)	-	-
A dividendes	(2.587.456)	-	-	(2.587.456)
Resultat exercici 2014	-	11.872.038	-	11.872.038
<b>PATRIMONI A 31 DE DESEMBRE DE 2014</b>	<b>128.624.044</b>	<b>11.872.038</b>	<b>-</b>	<b>140.496.082</b>

(Expressat en euros)

Un detall del saldo d'aquest epígraf de balanç a 31 de desembre de 2013 i 2012, així com el seu moviment durant l'exercici anual acabat el 31 de desembre de 2013 ha estat el que es mostra a continuació:

	RESERVES	RESULTAT EXERCICI	DIVIDENDS A COMPTE	TOTAL
Patrimoni a 31 de desembre de 2012	116.000.999	9.408.068	-	125.409.067
Distribució resultat exercici 2012				
A reserves	9.408.068	(9.408.068)	-	-
A dividendes	2.822.420	-	-	(2.822.420)
Resultat exercici 2013	-	8.624.853	-	8.624.853
<b>PATRIMONI A 31 DE DESEMBRE DE 2013</b>	<b>122.586.647</b>	<b>8.624.853</b>	<b>-</b>	<b>131.211.500</b>

(Expressat en euros)

La distribució de resultats es fa d'acord amb la Llei de Constitució de FEDA de 14 de gener de 1998 per la qual s'estableix que, amb una part dels excedents d'explotació, es podrà constituir un fons de reserva que s'haurà d'aplicar exclusivament al finançament de les millores i ampliacions de les instal·lacions, i la resta es revertirà a l'Administració General. La quantitat a distribuir a través dels dividendes es determinada pel Consell d'Administració de FEDA.



Details of the balance of this heading of the balance sheet as at 31st December of 2014 and 2013, as well as its movement during the annual financial year ending 31st December 2014 are shown below:

	RESERVES	RESULT OF THE FINANCIAL YEAR	INTERIM DIVIDENDS	TOTAL
Balance on the 31st December 2013	122,586,647	8,624,853	-	131,211,500
Distribution of results of the financial year 2013				
Reserves	8,624,853	(8,624,853)	-	-
Dividends	(2,587,456)	-	-	(2,587,456)
Result of the financial year 2014	-	11,872,038	-	11,872,038
<b>BALANCE ON THE 31ST DECEMBER 2014</b>	<b>128,624,044</b>	<b>11,872,038</b>	<b>-</b>	<b>140,496,082</b>

(Expressed in euros)

Details of the balance of this heading of the balance sheet as at 31st December of 2013 and 2012, as well as its movement during the annual financial year ending 31st December 2013 are shown below:

	RESERVES	RESULT OF THE FINANCIAL YEAR	INTERIM DIVIDENDS	TOTAL
Balance on the 31st December 2012	116,000,999	9,408,068	-	125,409,067
Distribution of results of the financial year 2012				
Reserves	9,408,068	(9,408,068)	-	-
Dividends	2,822,420	-	-	(2,822,420)
Result of the financial year 2013	-	8,624,853	-	8,624,853
<b>BALANCE ON THE 31ST DECEMBER 2013</b>	<b>122,586,647</b>	<b>8,624,853</b>	<b>-</b>	<b>131,211,500</b>

(Expressed in euros)

The distribution of profits is made in accordance with the Law of 14th January 1998 for the Establishment of FEDA which establishes that a part of the operating surpluses can be used to form a reserve fund which should be applied exclusively to the financing of improvements and extensions to the installations, while the remainder will revert to the General Administration. The amount to be distributed through dividends is decided by the Board of Directors of FEDA.

**Ingressos a  
distribuir en  
varis exercicis**

17



Un detall d'aquest epígraf de balanç de situació a 31 de desembre de 2014 i 2013, així com el seu moviment durant l'exercici anual acabat el 31 de desembre de 2014 és el següent:

	<u>SALDOS AL</u> <u>31/12/13</u>	<u>ALTES</u>	<u>TRASPÀS A</u> <u>RESULTAT</u>	<u>SALDOS AL</u> <u>31/12/14</u>
Ingressos a distribuir en diversos exercicis	8.994.137	497.175 (nota 20 (d))	(830.082) (nota 21 (a))	8.661.230

Els augments corresponen a les obres finalitzades en concepte "d'ampliació i millores" facturades als clients, les quals resten registrades en l'immobilitzat i seran objecte d'imputació a resultats durant els anys de vida útil pendents de les inversions cedides.

Un detall d'aquest epígraf de balanç de situació a 31 de desembre de 2013 i 2012, així com el seu moviment durant l'exercici anual acabat el 31 de desembre de 2013 és el següent:

	<u>SALDOS AL</u> <u>31/12/12</u>	<u>ALTES</u>	<u>TRASPÀS A</u> <u>RESULTAT</u>	<u>SALDOS AL</u> <u>31/12/13</u>
Ingressos a distribuir en diversos exercicis	9.467.473	333.782	(807.118)	8.994.137

(Expressat en euros)



## Deferrable income

17

Details of this heading of the balance sheet as at 31st December of 2014 and 2013, as well as its movement during the annual financial year ending 31st December 2014 are shown below:

	BALANCES AT 31/12/13	NEW CLIENTS	TRANSFER TO INCOME	BALANCES AT 31/12/14
Deferrable income	8,994,137	497,175 (nota 20 (d))	(830,082) (nota 21 (a))	8,661,230

The increases correspond to finished works for the concept of “extensions and improvements” that are invoiced to clients and which have been registered under fixed assets, and which will be assigned to profits during the remaining useful years of the transferred investments.

Details of this heading of the balance sheet as at 31st December of 2013 and 2012, as well as its movement during the annual financial year ending 31st December 2013 are shown below:

	BALANCES AT 31/12/12	NEW CLIENTS	TRANSFER TO INCOME	BALANCES AT 31/12/13
Deferrable income	9,467,473	333,782	(807,118)	8,994,137

(Expressed in euros)

## A. PROVISIONS A LLARG TERMINI

Un detall del saldo d'aquest epígraf del balanç a 31 de desembre de 2014 i 2013, així com el seu moviment durant l'exercici anual acabat el 31 de desembre de 2014, és com segueix:

	SALDOS			SALDOS	
	AL			PAGA-	AL
	31/12/13	ALTES	BAIXES	MENTS	31/12/14
Provisió fons de pensions (nota 4 (k))	2.128.655	25.323	-	(118.941)	2.035.037
Provisió consum empleats	356.981	-	(4.456)	-	352.525
Provisió per desmantellament	1.204.765	-	(889.342)	(135.423)	180.000
	<b>3.690.401</b>	<b>25.323</b>	<b>(893.798)</b>	<b>(254.364)</b>	<b>2.567.562</b>
		(nota 4 (k))	(nota 21 (b))		

(Expressat en euros)

FEDA segueix el principi de prudència en la valoració de totes aquelles possibles i probables despeses en relació al funcionament habitual de l'Ens, classificant-les en el capítol de provisions per risc i despeses del balanç de situació adjunt.

D'acord a l'estudi actuarial dut a terme a l'exercici 2013, les dotacions derivades de la provisió del fons de pensions corresponen a despeses de personal per 24.078 euros i financeres per 1.245 euros per a l'exercici acabat a 31 de desembre de 2014 (el total d'altres de la provisió del fons de pensions de 2014 ascendeix a 25.323 euros).

Els pagaments derivats de la provisió del fons de pensions per import de 118.941 euros, corresponen a pensions pagades durant l'exercici 2014.

La provisió corresponent al consum d'empleats inclou el cost actual net a 31 de desembre de 2014, de l'estimació dels consums futurs gratuïts que tenen dret els treballadors de l'Ens un cop es jubilin.

La provisió per grans reparacions correspon a la despesa estimada del desmuntatge de la ETR de 110/20 Kv del Pas de la Casa per valor de 180.000 euros.

Les baixes de la provisió per grans reparacions per valor de 889.342 euros corresponen a la reestimació de la despesa estimada del desmuntatge de la ETR de 110/20 Kv del Pas de la Casa segons un estudi realitzat per tècnics independents, així com a la recuperació de la provisió per grans reparacions corresponent al desmuntatge de línia aèria de 110 Kv Terra Vella - Margineda segons la factura definitiva.

Els pagaments de la provisió per grans reparacions corresponen a la factura definitiva del desmuntatge de línia aèria de 110 Kv Terra Vella - Margineda.

## A. LONG-TERM PROVISIONS

A detail of the balance of this heading of the balance sheet at 31st December 2014 and 2013, and its movement during the financial year ending 31st December 2014 is shown below:

	BALANCES				BALANCES
	AT	NEW	DISCONN	PAYME	AT
	31/12/13	CLIENTS	CTIONS	NTS	31/12/14
Pension fund provision (note 4 (k))	2,128,655	25,323	-	(118,941)	2,035,037
Staff consumption provision	356,981	-	(4,456)	-	352,525
Dismantling provision	1,204,765	-	(889,342)	(135,423)	180,000
	<b>3,690,401</b>	<b>25,323</b>	<b>(893,798)</b>	<b>(254,364)</b>	<b>2,567,562</b>
		<b>(note 4 (k))</b>	<b>(note 21 (b))</b>		

(Expressed in euros)

FEDA follows the principle of prudence in the valuation of all those possible and probable expenses relating to the normal running of the Entity, classifying them under the caption of provisions for risk and expenses of the attached balance sheet.

In accordance with the actuarial study carried out in the 2013 financial year, the allocations deriving from the pension fund provision correspond to staff costs of 24,078 Euros and financial costs of 1,245 Euros, at 31st December 2014 (the total of additions to the provision of the pensions fund of 2014 amounted to €25,323).

The payments for 118,941 Euros deriving from the pension fund provision correspond to pensions paid during the 2014 financial year.

The provision corresponding to the consumption by employees includes the actual net cost at 31st December 2014 of the estimate of the future free consumption that the workers of the Entity are entitled to once they retire.

The provision for major repairs corresponds to the estimated cost of dismantling the ETR of 110/20 Kv at Pas de la Casa for the sum of 180,000 Euros.

The disposals of the provision for major repairs for the sum of 889,342 Euros corresponds to the reassessment of the estimated expenditure of the dismantling the ETR of 110/20 Kv at Pas de la Casa in accordance with a study carried out by independent technicians, as well as the recovery of the provision for major repairs corresponding to the dismantling of the Terra Vella - Margineda 110 Kv overhead line, according to the definitive invoice.

The payments of the provision for major repairs correspond to the definitive invoice of the dismantling of the Terra Vella - Margineda 110 Kv overhead line.

## Provisions per riscos i despeses

18

Un detall del saldo d'aquest epígraf de balanç a 31 de desembre de 2013 i 2012, així com el seu moviment durant l'exercici anual acabat el 31 de desembre de 2013, és com segueix:

	SALDOS			PAGA-	SALDOS
	AL	ALTES	BAIXES	MENTS	AL
	31/12/12				31/12/13
Provisió fons de pensions (nota 4 (k))	2.334.245	30.304	(118.197)	(117.697)	2.128.655
Provisió consum empleats	418.140	47.426	(108.585)	-	356.981
Provisió per desmantellament	1.204.765	-	-	-	1.204.765
	<b>3.957.150</b>	<b>77.730</b>	<b>(226.782)</b>	<b>(117.697)</b>	<b>3.690.401</b>

(Expressat en euros)

### B. PROVISIONS A CURT TERMINI

---

Aquesta nota no és d'aplicació en els presents estats financers.

### C. PASSIUS CONTINGENTS

---

A 31 de desembre de 2014, el Consell d'Administració de l'Ens té constància de diversos procediments judicials instats per diversos sinistres reclamant diverses indemnitzacions per danys i perjudicis per un import global de 134.988 euros.

En opinió dels administradors de l'Ens, les esmentades resolucions seran favorables al mateix motiu pel qual, els estats financers a 31 de desembre de 2014 no recullen cap provisió per aquest concepte.

## Provisions for risks and expenditure

18

A detail of the balance of this heading of the balance sheet at 31st December 2013 and 2012, and its movement during the financial year ending 31st December 2013 is shown below:

	BALANCES AT 31/12/12	NEW CLIENTS	DISCO NNECTI ONS	PAYME NTS	BALANCES AT 31/12/13
Pension fund provision (note 4 (k))	2,334,245	30,304	(118,197)	(117,697)	2,128,655
Staff consumption provision	418,140	47,426	(108,585)	-	356,981
Dismantling provision	1,204,765	-	-	-	1,204,765
	<b>3,957,150</b>	<b>77,730</b>	<b>(226,782)</b>	<b>(117,697)</b>	<b>3,690,401</b>

(Expressed in euros)

### B. SHORT-TERM PROVISIONS

This section is not applicable in these financial statements.

### C. CONTINGENT LIABILITIES

At 31st December 2014, the Board of Directors of the Entity was aware of several legal proceedings have also been lodged for various accidents making various damage claims for a total amount of 134,988 Euros.

In the opinion of the administrators of the Entity, the aforementioned decisions will be favourable and for this reason, the financial statements at 31st December 2014 did not include any provision for this concept.

## Creditors a llarg termini

19



Un detall dels creditors a llarg termini classificats per categories a 31 de desembre de 2014 i 2013 és com segueix:

Creditors a llarg termini	2014	2013
Emissions d'obligacions i altres valors negociables	-	-
Altres deutes a llarg termini	15.895.707	18.023.016
Desemborsaments pendents sobre accions no exigits	-	-
<b>TOTAL</b>	<b>15.895.707</b>	<b>18.023.016</b>

(Expressat en euros)

### A. EMISSIONS D'OBLIGACIONS I ALTRES VALORS NEGOCIABLES

Aquesta nota no és d'aplicació en els presents estats financers.

### B. ALTRES DEUTES A LLARG TERMINI

Un detall del capítol "Altres deutes a llarg termini" a 31 de desembre de 2014 i 2013 és com segueix:

	2014	2013
Deutes amb entitats de crèdit	14.428.942	16.613.451
Altres deutes	1.466.765	1.409.565
	<b>15.895.707</b>	<b>18.023.016</b>

(Expressat en euros)

Un detall de les condicions dels préstecs que componen l'epígraf "Deutes amb entitats de crèdit" a 31 de desembre de 2014 són les següents:

Tipus	DATA DE VENCIMENT	IMPORT INICIAL	IMPORT PENDENT
Préstec Morabanc	31/12/2023	8.000.000	7.200.000
Préstec Crèdit Andorrà	01/06/2021	14.000.000	9.415.526
			16.615.526
		Menys venciment a curt termini (nota 20)	(2.186.584)
			<b>14.428.942</b>

(Expressat en euros)



A detail of the long term liabilities classified by categories at 31st December 2014 and 2013 is shown below:

Creditors a llarg termini	2014	2013
Issues of debentures and other marketable securities	-	-
Other long term debts	15,895,707	18,023,016
Unpaid portion of equity investments	-	-
<b>TOTAL</b>	<b>15,895,707</b>	<b>18,023,016</b>

(Expressed in euros)

#### A. ISSUES OF DEBENTURES AND OTHER MARKETABLE SECURITIES

This section is not applicable in these financial statements.

#### B. OTHER LONG TERM DEBTS

The breakdown of the heading "Other long term debts" at 31st December 2014 and 2013 is as follows:

	2014	2013
Debts with credit institutions	14,428,942	16,613,451
Other debts	1,466,765	1,409,565
	<b>15,895,707</b>	<b>18,023,016</b>

(Expressed in euros)

A detail of the conditions of the loans appearing in the heading "Debts with credit institutions" at 31st December 2014 are shown below:

Type	MATURITY DATE	INITIAL AMOUNT	PENDING AMOUNT
Morabanc loan	31/12/2023	8,000,000	7,200,000
Crèdit Andorrà loan	01/06/2021	14,000,000	9,415,526
			16,615,526
		Less short term maturity (note 20)	(2,186,584)
			<b>14,428,942</b>

(Expressed in euros)

## Creditors a llarg termini

19

Un detall de l'epígraf "Altres deutes" a 31 de desembre de 2014 i 2013 és com segueix:

	2014	2013
Bestretes de clients	1.461.260	1.379.603
Altres deutes	5.505	29.962
	<b>1.466.765</b>	<b>1.409.565</b>

(Expressat en euros)

El saldo del capítol "Bestretes de clients" correspon als dipòsits efectuats per clients de l'Ens en el moment de la contractació de l'alta o del canvi del servei elèctric.

El saldo del capítol "Altres deutes" correspon a imports retinguts a proveïdors com a garantia amb venciment superior a un any.

### C. DESEMBORSAMENTS PENDENTS SOBRE ACCIONS NO EXIGITS

---

Aquesta nota no és d'aplicació en els presents estats financers.



The breakdown of the heading “Other debts” at 31st December 2014 and 2013 is as follows:

	<u>2014</u>	<u>2013</u>
Customer advances	1,461,260	1,379,603
Other debts	5,505	29,962
	<b>1,466,765</b>	<b>1,409,565</b>

(Expressed in euros)

The balance of the heading “Customer advances” corresponds to deposits made by customers of the Entity at the moment they contracted or changed the electrical service.

The heading “Other debts” includes the amount retained from suppliers as a guarantee with a maturity of more than one year.

### C. UNPAID PORTION OF EQUITY INVESTMENTS

---

This section is not applicable in these financial statements.

## Creditors a curt termini

20



Un detall dels creditors a curt termini, classificats per categories a 31 de desembre de 2014 i 2013 és com segueix:

Creditors a curt termini	2014	2013
Emissions d'obligacions i altres valor negociables	-	-
Deutes amb entitats de crèdit (nota 19 (b))	2.186.584	2.169.397
Creditors	10.378.372	10.632.761
Ajustaments per periodificació de passiu	127.781	223.153
<b>TOTAL</b>	<b>12.692.737</b>	<b>13.025.311</b>

(Expressat en euros)

### A. EMISSIONS D'OBLIGACIONS I ALTRES VALORS NEGOCIABLES

Aquesta nota no és d'aplicació en els presents estats financers.

### B. DEUTES AMB ENTITATS DE CRÈDIT

El saldo de "Deutes amb entitats de crèdit" correspon als venciments a curt termini dels deutes amb entitats bancàries desglossats a la nota 19 (b).

### C. CREDITORS

Un detall del saldo d'aquest capítol a 31 de desembre de 2014 i 2013 és el següent:

	2014	2013
Creditors pressupostaris	7.826.270	8.635.973
Administracions públiques	2.506.731	1.977.499
Altres	45.371	19.289
	<b>10.378.372</b>	<b>10.632.761</b>

(Expressat en euros)

El saldo del capítol "Creditors pressupostaris" correspon al saldo pendent de liquidar a 31 de desembre de 2014 i 2013 per l'Ens als seus proveïdors tant d'energia, com d'immobilitzat i serveis.

## Short-term liabilities

20



The breakdown of the short-term liabilities classified by categories, at 31st December 2014 and 2013, is as follows:

Short-term liabilities	2014	2013
Issues of debentures and other marketable securities	-	-
Amounts owed to credit institutions (see note 19 (b))	2,186,584	2,169,397
Creditors	10,378,372	10,632,761
End of period adjustment of liabilities	127,781	223,153
<b>TOTAL</b>	<b>12,692,737</b>	<b>13,025,311</b>

(Expressed in euros)

### A. ISSUES OF DEBENTURES AND OTHER MARKETABLE SECURITIES

This section is not applicable in these financial statements.

### B. DEBTS WITH CREDIT INSTITUTIONS

The balance for “Debts with credit institutions” corresponds to the short term maturity of the debts with banking entities explained in note 19 (b).

### C. CREDITORS

A summary of this heading at 31st December 2014 and 2013 is as follows:

	2014	2013
Budgeted Creditors	7,826,270	8,635,973
Public Administrations	2,506,731	1,977,499
Other	45,371	19,289
	<b>10,378,372</b>	<b>10,632,761</b>

(Expressed in euros)

The balance for the caption “Budgeted Creditors” corresponds to the balance pending settlement at 31st December 2014 and 2013 by the Entity to its suppliers of energy, assets and services.

Creditors  
a curt  
termini

20

Un detall del capítol “Administracions públiques” a 31 de desembre de 2014 i 2013 és com segueix:

	2014	2013
CASS creditora	182.149	185.095
Govern creditor per IGI	424.124	239.825
Govern creditor per IRNR	96.749	124.153
Govern creditor per IS	1.803.709	-
Passius per impost diferit	-	1.428.426
	<b>2.506.731</b>	<b>1.977.499</b>
	(nota 22)	

(Expressat en euros)

El capítol “Govern creditor per IS” a 31 de desembre de 2014 correspon al saldo pendent amb el Govern d’Andorra en concepte de les liquidacions de l’impost de societats dels exercicis anuals acabats a 31 de desembre de 2012, 2013 i 2014, així com a l’acompte de l’exercici 2014 generat per les rectificatives de 2012 i 2013. El capítol “Passius per impost diferit” a 31 de desembre de 2013 correspon al 10% de les diferències temporals, en concepte de diferències entre els criteris d’amortització comptable i fiscal, així com les insolvències de clients.

#### D. AJUSTAMENTS PER PERIODIFICACIÓ DE PASSIU

Un detall del saldo d’aquest capítol a 31 de desembre de 2014 i 2013 és el següent:

	2014	2013
Acomptes de clients	127.781	223.153
Altres	-	-
	<b>127.781</b>	<b>223.153</b>

(Expressat en euros)

El saldo del capítol “Acomptes de clients” a 31 de desembre de 2014 i 2013, correspon a bestretes de clients percebudes per finançar obres/projectes d’instal·lacions elèctriques en curs.

Al finalitzar la construcció de les esmentades obres, les bestretes recollides en aquest capítol, es reclassifiquen com a ingressos a distribuir en varis exercicis, on es reconeixen com a ingrés a mesura que s’amortitzin les obres que financen.

Un detall del moviment d’aquest capítol per a l’exercici anual acabat a 31 de desembre de 2014 és com segueix:

	SALDOS AL 31/12/13	ALTES	BAIXES	SALDOS AL 31/12/14
Acomptes de clients	223.153	401.803	(497.175)	127.781
	<b>223.153</b>	<b>401.803</b>	<b>(497.175)</b>	<b>127.781</b>
			(nota 17)	

(Expressat en euros)

## Short-term liabilities

20

A summary of the heading “Public Administrations” on 31st December 2014 and 2013 is as follows:

	<u>2014</u>	<u>2013</u>
Social Security System, creditor	182,149	185,095
Andorran Government creditor for IGI	424,124	239,825
Andorran Government creditor for IRNR	96,749	124,153
Andorran Government creditor for IS	1,803,709	-
Deferred tax liability	-	1,428,426
	<b>2,506,731</b>	<b>1,977,499</b>
	<b>(note 22)</b>	

(Expressed in euros)

The caption “Government creditor for IS” at 31 December 2014 corresponds to the balance that is pending with the Government of Andorra for the concept of Corporation Tax settlements for the financial years ended 31 December 2012, 2013 and 2014, as well as in the account of the 2014 financial year generated by the corrections of 2012 and 2013.

The caption “Deferred tax liability” at 31st December 2013 corresponds to 10% of the temporary differences for the concept of differences between the accounting and fiscal depreciation criteria as well as insolvencies of clients.

## D. END OF PERIOD ADJUSTMENT OF LIABILITIES

A summary of this heading on 31st December 2014 and 2013 is as follows:

	<u>2014</u>	<u>2013</u>
Advances from customers	127,781	223,153
Other	-	-
	<b>127,781</b>	<b>223,153</b>

(Expressed in euros)

The balance of the caption “Advances from customers” at 31st December 2014 and 2013 corresponds to advances received from customers to finance works/projects of electrical installations in progress.

At the end of the construction of the aforementioned works, the advances included under this caption are reclassified as deferrable income, where they are recognized as income as the works that they finance are amortized.

A detail of the movement of this caption for the financial year ended 31st December 2014 is as follows:

	<u>BALANCE ON THE 31/12/13</u>	<u>ADDITIONS</u>	<u>DISPOSALS</u>	<u>BALANCE ON THE 31/12/14</u>
Advances from customers	223,153	401,803	(497,175)	127,781
	<b>223,153</b>	<b>401,803</b>	<b>(497,175)</b>	<b>127,781</b>
			<b>(note 17)</b>	

(Expressed in euros)



## A. VENDES I PRESTACIÓ DE SERVEIS

Un detall del saldo d'aquest epígraf del compte de pèrdues i guanys per als exercicis anuals acabats a 31 de desembre de 2014 i 2013, és com segueix:

	2014	2013
Vendes d'energia a consumidors finals	42.672.443	42.864.462
Vendes d'energia a distribuïdores	14.875.672	14.895.862
Vendes annexes	982.307	1.236.001
	<b>58.530.422</b>	<b>58.996.325</b>

(Expressat en euros)

Els capítols "Vendes d'energia a consumidors finals" i "Vendes d'energia a distribuïdores" inclouen els ingressos provinents de l'activitat pròpia de l'Ens: la distribució de l'energia elèctrica, provinent de la producció d'energia elèctrica aprofitant els recursos propis del país i de les importacions necessàries, així com d'altres ingressos vinculats directament a l'activitat principal de FEDA.

Un detall del saldo del capítol "Vendes annexes" a 31 de desembre de 2014 i 2013, és com segueix:

	2014	2013
Ampliació i millores (nota 17)	830.082	807.118
Quotes de connexió (Pòlisses)	263.648	261.264
Altres conceptes	(111.423)	167.619
	<b>982.307</b>	<b>1.236.001</b>

(Expressat en euros)

El capítol "Altres conceptes" recull la variació dels ingressos estimats per energia pendent de facturar als que es fa referència la nota 12.

## B. ALTRES INGRESSOS EN GESTIÓ ORDINÀRIA

Un detall de l'epígraf "Altres ingressos en gestió ordinària" per als exercicis anuals acabats a 31 de desembre de 2014 i 2013, és com segueix:

	2014	2013
Treballs realitzats per a l'entitat (nota 7)	709.385	645.681
Reversió de la Provisió per riscos i despeses	893.798	-
Bonificacions assegurances	58.309	95.825
Altres interessos i ingressos assimilats	70.236	4.605
	<b>1.731.728</b>	<b>746.111</b>

(Expressat en euros)



## A. SALES AND PROVISION OF SERVICES

The following is a breakdown of the Income Statement for the years ended 31 December 2014 and 2013:

	<u>2014</u>	<u>2013</u>
Sales of energy to end consumers	42,672,443	42,864,462
Sales of energy to distributors	14,875,672	14,895,862
Attached sales	982,307	1,236,001
	<b>58,530,422</b>	<b>58,996,325</b>

(Expressed in euros)

The headings "Sales of energy to end consumers" and "Sales of energy to distributors" include the income from the actual activity of the Entity. The distribution of electrical energy resulting from the production of electrical energy, taking advantage of the country's own resources and those of any necessary imports, as well as other income directly linked to the main activity of FEDA.

The following is a breakdown of the heading "Attached sales" at 31st December 2014 and 2013:

	<u>2014</u>	<u>2013</u>
Extensions and improvements (see note 17)	830,082	807,118
Connection fees (Policies)	263,648	261,264
Other concepts	(111,423)	167,619
	<b>982,307</b>	<b>1,236,001</b>

(Expressed in euros)

The caption "Other concepts" includes the variation of estimated revenue for energy that is still to be invoiced, referred to in note 12.

## B. OTHER ORDINARY MANAGEMENT INCOME

The following is a breakdown of the heading "Other ordinary management income" for the years ended 31st December 2014 and 2013:

	<u>2014</u>	<u>2013</u>
Works carried out for the Entity (note 7)	709,385	645,681
Reversal of the provision for contingencies and expenses	893,798	-
Bonus insurances	58,309	95,825
Other similar interest and income	70,236	4,605
	<b>1,731,728</b>	<b>746,111</b>

(Expressed in euros)

L'import del capítol "Treballs realitzats per a l'entitat" correspon als costos incorreguts internament en la construcció de diversos immobilitzats en concepte de mà d'obra directa i/o indirecta i materials. Atès al fet que l'Ens considera aquests costos com a cost de producció dels seus immobilitzats en curs, reconeix un ingrés al compte de pèrdues i guanys en aquest epígraf (nota 7).

L'import del capítol "Reversió de la Provisió per riscos i despeses" inclou 889.342 euros en concepte de reversió de provisió per desmantellament i 4.456 euros en concepte de reversió de provisió per consum elèctric al que tenen dret els ex empleats jubilats de l'Ens, ambdues reversions detallades a la nota 18 (a).

## C. BENEFICIS I INGRESSOS EXTRAORDINARIS

El saldo d'aquest epígraf del compte de pèrdues i guanys a 31 de desembre de 2014 i 2013 correspon a ingressos d'exercicis anteriors i de naturalesa no recurrent, així com als ajustaments realitzats per a la declaració complementària de l'Impost sobre Societats de l'exercici 2012 i 2013 (veure nota 2 (d1)).

Un detall de les "Beneficis i ingressos extraordinaris" per als exercicis anuals acabats el 31 de desembre de 2014 i 2013, és com segueix:

	2014	2013
Rectificatives impost sobre societats dels exercicis 2012 i 2013 (nota 2 (d1))	183.386	23.468
Altres ingressos extraordinaris	42.948	249.531
	<b>226.334</b>	<b>272.999</b>

(Expressat en euros)

## D. APROVISIONAMENTS

Un detall de l'epígraf d'aprovisionaments del compte de pèrdues i guanys per als exercicis anuals acabats el 31 de desembre de 2014 i 2013, és com segueix:

	2014	2013
Compres d'energia (importacions)	28.040.739	30.547.702
Compres d'energia a CTRA,SA	992.849	774.902
Variació d'existències i altres conceptes	460.467	523.468
	<b>29.494.055</b>	<b>31.846.072</b>

(Expressat en euros)

El capítol "Compres d'energia (Importacions)" correspon a l'energia adquirida a companyies productores i comercialitzadores espanyoles i franceses, així com contractes per l'accés a les xarxes elèctriques dels respectius països amb "Réseau de Transport d'Electricité" i amb Red Eléctrica.

El capítol "Compres d'energia CTRA,SA" correspon a l'energia adquirida a l'esmentada societat en virtut de l'acord signat amb data novembre de 2006 i que és vigent fins al final de la concessió de l'esmentada societat per explotar el Centre de Tractament de Residus.



The balance of the caption “Works carried out for the entity” corresponds to the costs incurred internally in the construction of several fixed assets for the concept of direct and/or indirect labour and materials. Given the fact that the Entity considers these costs as a production cost of its fixed assets in progress, it recognizes an entry in the Profit and Loss account under this heading (note 7).

The amount of the caption “Reversal of the Provision for contingencies and expenses” includes €889,342 for the concept of the reversal of the provision for dismantling and €4,456 for the concept of the reversal of the provision for electricity consumption which retired ex-employees of the Entity are entitled to, and both reversions are detailed in note 18 (a).

## C. EXTRAORDINARY PROFITS AND INCOME

The balance of this heading of the Profit and Loss account at 31st December 2014 and 2013 corresponds to income of previous financial years and those of a non-recurring nature, as well as to adjustments made for the supplementary declaration of Corporation Tax for the 2012 and 2013 financial years (see note 2 (d.1)).

The following is a breakdown of the heading “Extraordinary profits and income” for the financial years ended 31st December 2014 and 2013:

	<u>2014</u>	<u>2013</u>
Corrections of Corporation Tax of the 2012 and 2013 financial years (note 2 (d1))	183,386	23,468
Other extraordinary income	42,948	249,531
	<b>226,334</b>	<b>272,999</b>

(Expressed in euros)

## D. SUPPLIES

The following is a breakdown of the heading “Supplies” of the Income Statement for the years ended 31st December 2014 and 2013:

	<u>2014</u>	<u>2013</u>
Energy purchases (Imports)	28,040,739	30,547,702
Energy purchases from CTRA,SA	992,849	774,902
Stock variations and other concepts	460,467	523,468
	<b>29,494,055</b>	<b>31,846,072</b>

(Expressed in euros)

The caption “Energy purchases (Imports)” corresponds to energy acquired from the Spanish and French Companies producers and suppliers, as well as contracts to access the electricity networks of the respective countries with “Réseau de Transport d’Electricité” and with Red Eléctrica.

The caption “Energy purchases from CTRA,SA” corresponds to the energy acquired from the aforementioned company by virtue of the agreement signed in November 2006 and which is in force until the end of the concession of the aforementioned company to operate the centre for the treatment of waste.

## E. DESPESES DE PERSONAL

Un detall de les despeses de personal i prestacions socials per a l'exercici anual acabat el 31 de desembre de 2014 i 2013 és com segueix:

<u>Despesa de personal</u>	<u>2014</u>	<u>2013</u>
Sous i salaris	4.470.998	4.547.918
Càrregues socials	648.497	662.595
Altres despeses de personal	195.169	214.672
	<b>5.314.664</b>	<b>5.425.185</b>
<u>Prestacions socials</u>	<u>2014</u>	<u>2013</u>
Aportació al fons de pensions (nota 10)	48.948	56.064
Altres prestacions socials	176.184	182.265
	<b>225.132</b>	<b>238.329</b>

(Expressat en euros)

El saldo de "Prestacions socials" correspon a les despeses associades al fons de pensió externalitzat així com també, a les despeses del fons de pensió intern de FEDA.

La plantilla mitja de l'Ens per a l'exercici anual acabat el 31 de desembre de 2014, ha estat de 99 treballadors (101 treballadors per a l'exercici anual acabat a 31 de desembre de 2013).

Un detall del nombre mig de treballadors a 31 de desembre de 2014 i 2013 distribuïts per categories és com segueix:

	Nombre mig de treballadors	
	<u>2014</u>	<u>2013</u>
Oficials	24	26
Administratius	16	16
Tècnics mitjans	20	22
Tècnics superiors	19	19
Responsables d'àrea	8	8
Directius	12	10
<b>TOTAL</b>	<b>99</b>	<b>101</b>

(Expressat en euros)

## E. STAFF EXPENSES

Detailed information on staff expenses and social benefits for the financial year which ended on 31st December 2014 and 2013 is as follows:

Staff expenses	2014	2013
Wages and the Salaries	4,470,998	4,547,918
Staff welfare expenses	648,497	662,595
Other staff expenses	195,169	214,672
	<b>5,314,664</b>	<b>5,425,185</b>
Social benefits	2014	2013
Contribution to the pensions plan (note 10)	48,948	56.064
Other social benefits	176,184	182.265
	<b>225,132</b>	<b>238.329</b>

(Expressed in euros)

The balance of "social benefits" corresponds to the costs associated with the externalized pension fund as well as the expenses of the internal FEDA pension fund.

There was an average number of 99 workers on the staff of the Entity for the financial year ended 31st December 2014 (101 workers on the staff of the Entity for the financial year ended 31st December 2013).

Detailed information on the average number of workers for the year ended 31st December 2014 and 2013 distributed by categories is as follows:

	Average number of workers	
	2014	2013
Officials	24	26
Administrative assistants	16	16
Medium-level technicians	20	22
High-level technicians	19	19
Area heads	8	8
Managers	12	10
<b>TOTAL</b>	<b>99</b>	<b>101</b>

(Expressed in euros)

## F. ALTRES DESPESES DE GESTIÓ

Un detall de les “Altres despeses de gestió” per als exercicis anuals acabats el 31 de desembre de 2014 i 2013, és com segueix:

	2014	2013
Lloguers	50.465	28.884
Reparacions i manteniment	1.991.499	2.216.781
Subministraments	242.769	277.299
Serveis de professionals independents	715.003	1.140.658
Assegurances	416.966	417.529
Tributs	226.063	226.462
Serveis bancaris	100.914	99.000
Publicitat, propaganda i relacions públiques	65.264	51.456
Altres serveis	391.864	231.909
	<b>4.200.807</b>	<b>4.689.978</b>

(Expressat en euros)

## G. DESPESES FINANCERES I ASSIMILABLES

El saldo d'aquest epígraf del compte de pèrdues i guanys a 31 de desembre de 2014 i 2013 correspon, principalment, als interessos dels préstecs que l'Ens té en vigor (veure nota 19 (b)).

## H. PÈRDUES I DESPESES EXTRAORDINÀRIES

Un detall de les “Pèrdues i despeses extraordinàries” per als exercicis anuals acabats el 31 de desembre de 2014 i 2013, és com segueix:

	2014	2013
Rectificativa impost sobre societats de l'exercici 2012 (veure nota 2 (d1))	-	67.820
Aportació a la Fundació Actua Tech	100.000	-
Altres despeses extraordinàries	121.644	42.037
	<b>221.644</b>	<b>109.857</b>

(Expressat en euros)

L'import del capítol “Altres despeses extraordinàries” inclou 718 euros corresponents a la reversió registrada sobre la provisió per insolvències de clients, detallada a la nota 12 (b).

## I. TRANSFERÈNCIES I SUBVENCIONS

El saldo d'aquest epígraf del compte de pèrdues i guanys a 31 de desembre de 2014 i 2013 correspon a les subvencions meritades durant l'exercici en relació a la compra d'energia fotovoltaica.

## F. OTHER TRADING EXPENSES

Detailed information on the heading “Other trading expenses” for the years ended 31st December 2014 and 2013 is as follows:

	<u>2014</u>	<u>2013</u>
Leases	50,465	28,884
Repairs and maintenance	1,991,499	2,216,781
Supplies	242,769	277,299
Independent professional services	715,003	1,140,658
Insurance	416,966	417,529
Taxes	226,063	226,462
Banking services	100,914	99,000
Advertising and Public Relations	65,264	51,456
Other services	391,864	231,909
	<b>4,200,807</b>	<b>4,689,978</b>

(Expressed in euros)

## G. FINANCIAL AND SIMILAR EXPENSES

The balance of this heading of the Profit and Loss account at 31st December 2014 and 2013 mainly corresponds to interest on the long term loan that the Entity currently has taken out (see note 19 (b)).

## H. EXTRAORDINARY LOSSES AND EXPENSES

Detailed information on the heading “Extraordinary losses and expenses” for the years ended 31st December 2014 and 2013 is as follows:

	<u>2014</u>	<u>2013</u>
Corrections of Corporation Tax of the 2012 financial year (note 2 (d1))	-	67,820
Contribution to Actua Tech Foundation	100,000	-
Other extraordinary expenses	121,644	42,037
	<b>221,644</b>	<b>109,857</b>

(Expressed in euros)

The heading “Other extraordinary expenses” includes 718 Euros corresponding to the reversal registered on the provision for bad debts of clients, detailed in note 12 (b).

## I. TRANSFERS AND SUBSIDIES

The balance of this item of the Profit and Loss Account at 31st December 2014 and 2013 corresponds to subsidies accrued during the financial year in relation to the purchase of photovoltaic energy.



El detall de saldos relatiu a actius i passius amb Administracions Públiques a 31 de desembre de 2014 i 2013 és el següent:

Actius	2014	2013
CASS deutora	383	5.010
Actius per impost diferit	8.593	6.060
Deduccions pendents d'aplicació	-	588.925
Govern deutor per energia fotovoltaica	4.935	2.604
Pagament a compte per IS	304.723	-

**318.634**  
**(nota 12 (a))**

**602.599**

Passius	2014	2013
CASS creditora	182.149	185.095
Govern creditor per IGI	424.124	239.825
Govern creditor per IRNR	96.749	124.153
Govern creditor per IS	1.803.709	-
Passius per impost diferit	-	1.428.426

**2.506.731**  
**(nota 20 (c))**

**1.977.499**

(Expressat en euros)

Segons les disposicions legals vigents, les liquidacions d'impostos no poden considerar-se definitives fins que no hagin estat inspeccionades per les autoritats fiscals o hagi transcorregut el període de prescripció, actualment establert en 3 anys. L'Ens té oberts a inspecció els 3 darrers exercicis per tots els impostos que li són aplicables. En opinió de la direcció de l'Ens, així com dels seus assessors fiscals, no existeixen contingències fiscals d'importos significatius que poden derivar-se, en cas d'inspecció, de possibles interpretacions diferents de la normativa fiscal aplicable a les operacions realitzades per l'Ens.

## A. CÀLCUL DE L'IMPOST SOBRE SOCIETATS

La conciliació entre el resultat abans d'impostos de l'exercici i el resultat ajustat (base de tributació) de l'Impost sobre societats, és el següent:

	2014
Resultat abans d'impostos	12.712.376
+/- Diferències permanents	(971.633)
+/- Diferències temporals	25.322

**RESULTAT AJUSTAT (BASE DE TRIBUTACIÓ PRÈVIA)**

**11.766.065**

**BASES DE TRIBUTACIÓ NEGATIVES**

**-**

**RESULTAT AJUSTAT (BASE DE TRIBUTACIÓ DEFINITIVA)**

**11.766.065**

(Expressat en euros)



The details of the balances relating to tax assets and liabilities with Public Administrations at 31st December 2014 and 2013 are shown below:

Tax assets	2014	2013
Social Security System, debtor	383	5,010
Deferred tax assets	8,593	6,060
Tax credits pending application	-	588,925
Government in debt for photovoltaic energy	4,935	2,604
Andorran Government, debtor for IS	304,723	-
	<b>318,634</b> (note 12 (a))	<b>602,599</b>

Tax liabilities	2014	2013
Social Security System, creditor	182,149	185,095
Andorran Government, creditor for IGI	424,124	239,825
Andorran Government, creditor for IRNR	96,749	124,153
Andorran Government, creditor for IS	1,803,709	-
Deferred tax liability	-	1,428,426
	<b>2,506,731</b> (note 20 (c))	<b>1,977,499</b>

(Expressed in euros)

In accordance with current legal provisions, tax settlements cannot be considered definitive until such time as they have been inspected by the fiscal authorities or until the statutory period of limitations - currently set at 3 years - has concluded. The Entity has opened an inspection in the last 3 financial years for all the taxes that are applicable to it. In the opinion of the Management of the Entity and its tax advisors, there are no significant tax contingencies for imports that could arise in the event of an inspection from possible different interpretations of the fiscal regulations applicable to the operations carried out by the Entity.

## A. CALCULATION OF CORPORATION TAX

The reconciliation between pre-tax income for the financial year and adjusted profit (tax base) of Corporation Income Tax is as follows:

	2014
Pre-tax income	12,712,376
+/- Permanent differences	(971,633)
+/- Temporary differences (see note 20 (c))	25,322
<b>ADJUSTED PROFIT (TAX BASE)</b>	<b>11,766,065</b>
<b>NEGATIVE TAX BASES</b>	<b>-</b>
<b>ADJUSTED PROFIT (DEFINITIVE TAX BASE)</b>	<b>11,766,065</b>

(Expressed in euros)

Les diferències permanents inclouen, principalment, la regularització amb canvis en el compte de pèrdues i guanys d'actius i passius fiscals per import de 1.245 i 1.428 milers euros, respectivament; l'impost comunal de radicació per import de 101 milers d'euros; i l'ingrés per les reversions de la provisió constituïda per fer front al desmantellament de la línia d'Alta Tensió Terra Vella - La Margineda per import de 663 milers d'euros i a la reversió de la provisió constituïda per fer front al desmantellament de l'ETR del Pas de la Casa per import de 226 milers d'euros (nota 18 (a)).

Les diferències temporals corresponen a dotacions registrades a la provisió per al fons de pensions.

La conciliació entre la base de tributació i la despesa / (ingrés) per l'Impost sobre societats, és la següent:

	<u>2014</u>
Resultat ajustat (base de tributació)	11.766.065
x Tipus impositiu	10%
Import brut (càrrega positiva teòrica)	1.176.607
- Deduccions aplicades	(333.737)

**IMPOST CORRENT**

**842.870**

Un detall de les deduccions que la Societat té pendent d'aplicar a 31 de desembre de 2014 és com segueix:

Concepte	Exercici	31/12/2013	Deducció generada	Deducció aplicada	Deducció pendent a 31/12/2014
Impost radicació	2014	-	101.254	(101.254)	-
Noves inversions	2014	-	232.483	(232.483)	-
		-	<b>333.737</b>	<b>(333.737)</b>	-

(Expressat en euros)

Arran de la presentació de les declaracions complementàries de l'impost de societats dels exercicis anuals acabats al 31 de desembre de 2012 i 2013, a l'Ens no li resta cap deducció pendent d'aplicació a 31 de desembre de 2013. Per aquest motiu, l'import definitiu de les deduccions pendents d'aplicar a 31 de desembre de 2013 no coincideixen amb l'import que es va indicar per aquest concepte als estats financers de l'Ens a 31 de desembre de 2013 (veure nota 2 (d1)).

D'acord amb l'article 24 de la Llei de l'impost sobre societats, els obligats tributaris poden minorar la seva quota de tributació aplicant un 5% a l'import de noves inversions fetes a Andorra d'actius fixos afectes a l'activitat empresarial. L'import total de les noves inversions realitzades a l'exercici 2014, així com de les activacions de l'exercici 2014 corresponents a elements en curs provinents dels exercicis 2012 i 2013 ha estat de 4.649.660 euros, que implica un total de deduccions per noves inversions de 232.483 euros.



The permanent differences mainly include the regularisation with changes in the Profit and Loss Account of tax assets and liabilities for the sum of 1,245 thousand Euros and 1,428 thousand Euros respectively; Municipal Property Tax for the sum of 101 thousand Euros; and the payment for the reversals of the provision established to cover the dismantling of the Terra Vella - La Margineda High Tension line for the sum of 663 thousand Euros and the reversal of the provision established to cover the dismantling of the ETR of Pas de la Casa for the sum of 226 thousand Euros (note 18 (a)).

The temporary differences correspond mainly to registered contributions to the provision for the pensions fund.

The reconciliation between the tax base and expenditure / (income) for Corporation Tax is as follows:

	<u>2014</u>
Adjusted profit (tax base)	11,766,065
x Tax rate	10%
Gross amount (theoretic positive charge)	1,176,607
- Deductions applied	(333,737)

**CURRENT TAX****842,870**

(Expressed in euros)

The deductions that the Company had pending application at 31st December 2014 are shown below:

Concept	Financial year	31/12/2013	Amount generated	Amount Applied	Amount Outstanding at 31/12/2014
Location tax	2014	-	101,254	(101,254)	-
New investments	2014	-	232,483	(232,483)	-
		-	<b>333,737</b>	<b>(333,737)</b>	-

(Expressed in euros)

Following the presentation of the supplementary declarations of Corporation Tax for the financial years ended 31 December 2012 and 2013, the Entity does not have any deduction pending application at 31 December 2013. For this reason, the definitive amount of the deductions pending application at 31 December 2013 does not coincide with the amount that was indicated for this concept in the financial statements of the Entity at 31 December 2013 (see note 2 (d1)).

In accordance with Article 24 of the Corporation Tax Law, tax subjects may reduce their tax liability by applying 5% to the amount of new investments made in Andorra in fixed assets that affect their business activity. The total amount of the new investments carried out by the Entity during the 2014 financial year, as well as activations of the 2014 financial year corresponding to elements in progress from the 2012 and 2013 financial years, was 4,649,660 Euros, which implies a total of 232,483 Euros for deductions for new investments.

La despesa / (ingrés) per Impost sobre societats es desglossa com segueix:	<u>2014</u>
Impost corrent	842.870
Actius diferits	(2.532)
Passius diferits	-
<b>DESPESA / (INGRÉS) PER IMPOST SOBRE SOCIETATS</b>	<b>840.338</b>

(Expressat en euros)

## B. CÀLCUL DE L'IMPOST SOBRE SOCIETATS

---

El càlcul de l'Impost sobre societats a pagar és el següent:	<u>2014</u>
Impost corrent	842.870
Pagaments a compte (nota 12 (a))	(304.723)
<b>QUOTA DIFERENCIAL/(A RETORNAR)</b>	<b>538.147</b>

(Expressat en euros)

L'Ens no disposa al tancament de l'exercici 2014 de Bases de tributació negatives pendents d'aplicació.

The breakdown of the expenditure / (income) for Corporation Tax is as follows:	<u>2014</u>
Current tax	842.870
Deferred assets	(2.532)
Deferred liabilities	-
<b>CORPORATION INCOME TAX EXPENDITURE / (INCOME)</b>	<b>840.338</b>

(Expressed in euros)

## B. CALCULATION OF THE CORPORATION TAX

---

The calculation of the Corporation Tax payable is as follows:	<u>2014</u>
Current tax	842.870
Payments on account (note 12 (a))	(304.723)
<b>TAX DIFFERENCE/ (TO BE RETURNED)</b>	<b>538.147</b>

(Expressed in euros)

The Entity did not have any negative tax bases pending application at the close of the 2014 financial year.



## A. AVALS

---

Existeixen avals a favor de FEDA per 1.782.521 euros en concepte de garanties dipositades pels proveïdors a efectes de poder licitar als concursos públics i per garantir l'execució de les obres. Tanmateix FEDA té avals a favor del Ministeri de Medi Ambient, a favor del Govern d'Andorra i a favor de Operador del Mercado Ibérico de Energía - Polo Español, SA i d'altres de menor quantitat, per import de 625.482 euros.

## B. INFORMACIÓ SOBRE PROTECCIÓ DE DADES

---

En data 4 de febrer de 2004 va entrar en vigor la Llei 15/2003 de 18 de desembre, qualificada de protecció de dades personals amb l'objectiu de protegir i garantir, pel que fa al tractament i a la utilització de dades personals, els drets fonamentals de les persones i especialment els relatius a la intimitat.

Des d'abans de l'entrada en vigor de la Llei, l'Ens públic FEDA utilitza per a les seves finalitats diversos fitxers que contenen dades de caràcter personal.

En conseqüència, i a fi de fer efectiu el mandat legal, i per tal de garantir la màxima transparència en el tractament de dades de caràcter personal, el Govern en la sessió del 29 de desembre del 2005, a proposta del Consell d'Administració de FEDA, aprova el decret que regula els fitxers de caràcter personals de l'Ens públic Forces Elèctriques d'Andorra.

El Govern, en la sessió del 12 de novembre de 2014, a proposta del Consell d'Administració de FEDA, aprova la modificació del Decret de creació del fitxer de dades personals de l'Ens públic Forces Elèctriques d'Andorra.

## C. REMUNERACIONS I SALDOS AMB ELS MEMBRES DE L'ÒRGAN D'ADMINISTRACIÓ

---

Durant l'exercici anual acabat a 31 de desembre de 2014 i 2013, els membres del Consell d'Administració de l'Ens no han meritat cap import en concepte de remuneracions, dietes i primes d'assegurances.

Així mateix a 31 de desembre de 2014 i 2013 l'Ens no presenta saldos deutors ni creditors per bestretes, crèdits concedits ni per cap altre concepte amb els membres del Consell d'Administració ni amb la direcció de l'Ens.

## D. FETS POSTERIORS

---

No s'ha produït cap fet posterior significatiu entre 31 de desembre de 2014 i la data de presentació de la present informació financera.

---

Encamp, 10 de març de 2015

Sr. Albert Moles Betriu (Director General de Forces Elèctriques d'Andorra)



## A. GUARANTEES

---

There are guarantees in favour of FEDA for 1,782,521 Euros for the concept of guarantees deposited by suppliers for the purpose of being able to enter bids in public tenders and to guarantee the execution of the works. Similarly, FEDA has guarantees in favour of the Ministry of the Environment, in favour of the Government of Andorra and in favour of Operador del Mercado Ibérico de Energía – Polo Español, SA and others for a lesser amount, to the sum of 625,482 Euros.

## B. INFORMATION ON DATA PROTECTION

---

Qualified Law 15/2003 of 18th December on personal data protection came into force on 4th February 2004 with the object of protecting and guaranteeing the fundamental rights of persons and especially those concerning intimacy, with regard to the processing and use of personal data.

Before the Law came into force, the public Entity FEDA used files that contained information of a personal nature for its various aims.

Consequently, and in order to make the legal mandate effective, and in order to guarantee maximum transparency in the processing of data of a personal nature and at the proposal of the FEDA Board of Directors, the Government, at its session of 29th December 2005, passed the decree regulating the files of a personal nature of the public Entity Forces Elèctriques d'Andorra.

The Government, at its session of 12th November 2014, at the proposal of the FEDA Board of Directors, passed the amendment of the decree regulating the creation of files of a personal nature of the public Entity Forces Elèctriques d'Andorra.

## C. REMUNERATIONS AND BALANCES WITH THE MEMBERS OF THE ADMINISTRATIVE BODY

---

During the financial year ended 31st December 2014 and 2013, the members of the Board of Directors of the Entity had not accrued any amounts for the concept of remunerations, allowances or insurance premiums.

Likewise, at 31st December 2014 and 2013 the Entity did not have any debit or credit balances with the members of the Board of Directors or with the Management of the Entity for advances, credits granted or for any other concept.

## D. SUBSEQUENT EVENTS

---

No subsequent fact has occurred between the 31st December 2014 and the date on which the attached financial statements were drawn up.

---

Encamp, on 10th March 2015

**Mr. Albert Moles** (General Manager Forces Elèctriques d'Andorra)



#### **OFICINA**

##### **D'ANDORRA LA VELLA**

Carrer Prat de la Creu, 68-76

AD500 Andorra la Vella

T. (+376) 73 91 91

F. (+376) 73 91 99

---

#### **EDIFICI ADMINISTRATIU D'ENCAMP**

Av. de la Bartra s/n

AD200 Encamp

Serveis generals: 739 100

Servei tècnic: 739 173

Avaries (24 hores): 145

F. (+376) 739 118

[feda@feda.ad](mailto:feda@feda.ad)

[www.feda.ad](http://www.feda.ad)

